

Factsheet Jeugdmonitor Zeeland

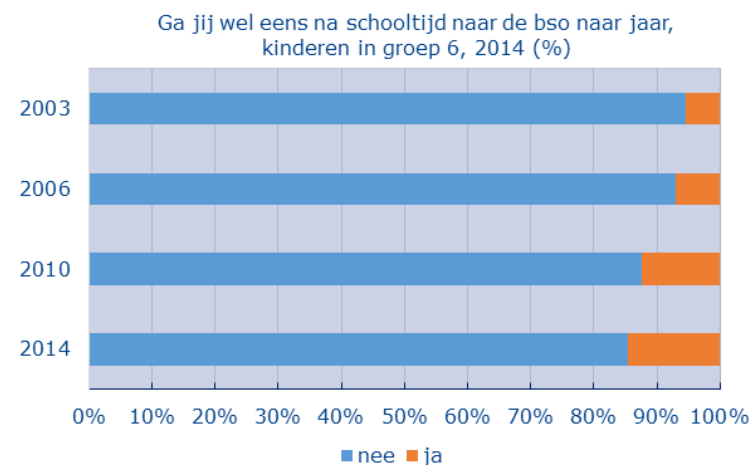


Buitenschoolse opvang

Ongeveer één op de zeven Zeeuwse kinderen (15%) in de leeftijd van 9-10 jaar gaat naar de buitenschoolse opvang (BSO). Dit percentage is sinds 2010 ongeveer gelijk gebleven. Tussen 2006 en 2010 is er wel een sterke groei geweest van het aandeel Zeeuwse kinderen in deze leeftijdsgroep dat naar de BSO gaat. In 2006 ging slechts 7% wel eens na schooltijd naar de BSO. In 2010 was dit 12%. Deze uitkomsten zijn afkomstig uit de gegevens die de Zeeuwse Jeugdmonitor sinds 2003 verzamelt via enquêtes onder de leerlingen uit groep 6. In het voorjaar van 2014 werd de enquête voor de vierde keer afgenomen.

www.zeeuwsplanbureau.nl/jeugd

Figuur 1: Aandeel kinderen dat wel eens na schooltijd naar de buitenschoolse opvang gaat naar jaar, leerlingen groep 6 basisonderwijs Zeeland 2003-2014 (% ja)



(Bron: SCOOP Jeugdmonitor enquête primair onderwijs 2003-2014)

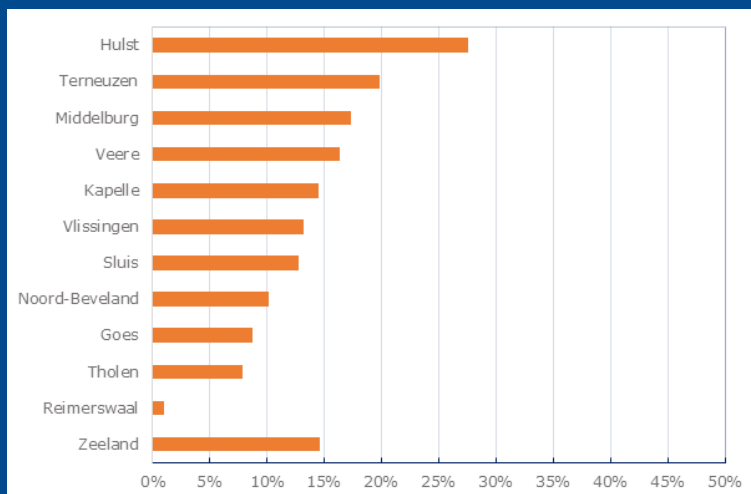
Landelijk was er ook sprake van een stijging in het BSO gebruik tussen 2005 en 2009, waarna het afvlakte en vervolgens daalde na 2012. Dit wordt ook gemeld door de grote Zeeuwse kinderopvangorganisaties¹. Reden voor de stijging was de motie Van Aartsen/ Bos waardoor scholen vanaf 2007 verplicht werden buitenschoolse opvang aan te bieden. De daling vanaf 2012 wordt vooral veroorzaakt door de verlaagde inkomensvoet voor ouders en de arbeidssituatie van de ouders². De landelijke data kunnen niet één op één vergeleken worden met de data van de Jeugdmonitor Zeeland aangezien het een andere leeftijdsgroep en andere data betreft; de Jeugdmonitor vraagt aan kinderen zelf of ze naar de BSO gaan, de kinderopvangorganisaties hebben registratiegegevens. De gegevens vullen elkaar wel aan en schetsen zo een beeld van het gebruik en waardering van de BSO door kinderen in Zeeland.

1. Kinderopvang Walcheren, Kinderopvang Kibeo en Kinderopvang Zeeuws Vlaanderen.

2. Bron: Portegijs, W., Cloin, M., & Merens, A. (2014) Krimp in de kinderopvang. Ouders over kinderopvang en werk. SCP.

Tussen de Zeeuwse gemeenten bestaan aanzienlijke verschillen. Kinderen die in Reimerswaal wonen gaan nauwelijks naar de buitenschoolse opvang (1%). In de gemeente Middelburg gaat één op de zes (17%), in Terneuzen gaat één op de vijf (20%) en in Hulst gaat ruim één op de vier kinderen naar de BSO (28%).

Figuur 2: Aandeel kinderen dat wel eens na schooltijd naar de buitenschoolse opvang gaat naar woongemeente, leerlingen groep 6 basisonderwijs Zeeland 2014 (% ja)



(Bron: SCOOP Jeugdmonitor enquête primair onderwijs 2014)

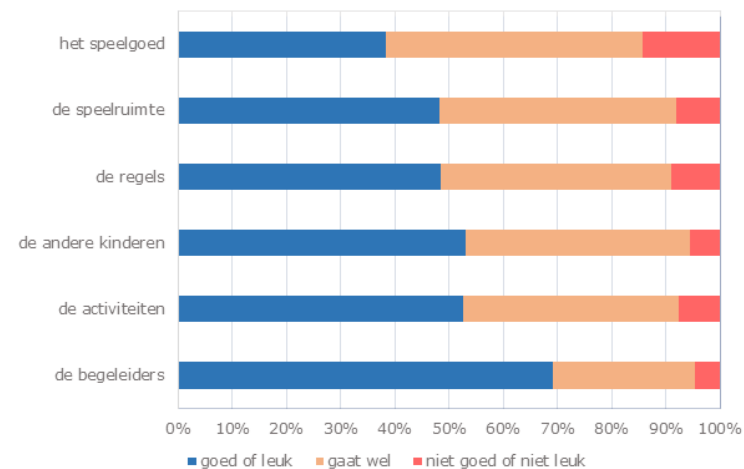
Eén van de verklaringen van de verschillen tussen gemeenten is dat in reformatorische kring het gebruik van de BSO vrijwel nihil is (1%). Op rooms-katholieke scholen gaan juist weer meer kinderen dan gemiddeld naar de BSO (22%). Van de kinderen wiens beide ouders een betaalde baan of eigen bedrijf hebben, gaat één op de vijf (18%) naar de BSO.

Aantal dagen naar de BSO

Kinderen gaan doorgaans niet elke dag naar de buitenschoolse opvang. Bijna de helft van de kinderen (die naar de BSO gaan) doet dit één dag per week (46% van kinderen die naar BSO gaan). Bijna vier van de tien gaan er twee dagen per week naar toe (38%). De overige gaan drie dagen of meer (11% drie dagen, 3% vier dagen, 2% vijf dagen). In het aantal dagen dat kinderen in groep zes naar de buitenschoolse opvang gaan, hebben zich geen grote wijzigingen voorgedaan. Aanvullend op deze cijfers is bekend dat de Zeeuwse kinderopvangorganisaties te maken hebben met een afname in het aantal dagen dat kinderen naar de BSO gaan (dit betreft kinderen van 4-12 jaar).

Wat kinderen ervan vinden

Figuur 3: Opvattingen van kinderen over aspecten van de buitenschoolse opvang waar zij naar toe gaan, leerlingen groep 6 basisonderwijs Zeeland 2014 (%)



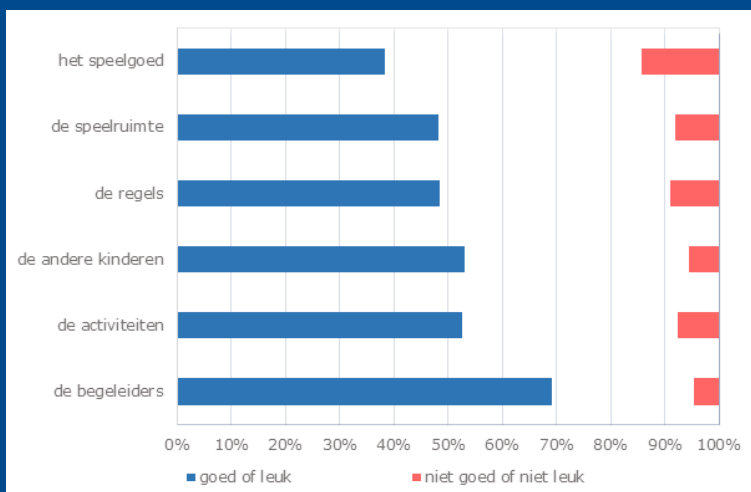
(Bron: SCOOP Jeugdmonitor enquête primair onderwijs 2003-2014)

De Zeeuwse kinderen is gevraagd hoe zij denken over de buitenschoolse opvang. De kinderen zijn het meest tevreden over de begeleiders. Zeven van de tien kinderen vinden dat ze leuke begeleiders hebben (69%). Een kwart vindt dat het wel gaat met de begeleiders (26%) en één op de twintig vinden de begeleiders niet leuk (5%).

Ongeveer de helft van de kinderen is tevreden over de activiteiten in de BSO (53% leuk), de andere kinderen (53% leuk), de regels die er gelden (49% goed) en de speelruimte (48% goed).

De kinderen zijn in de afgelopen jaren wat minder tevreden over het speelgoed op de BSO. Vier van de tien kinderen vinden dat er goed speelgoed aanwezig is en in 2003 gold dit nog voor vijf van de tien kinderen. Er zijn nu vooral meer kinderen die vinden dat het wel gaat (2014: 48% en 2003: 42%).

Figuur 4: Opvattingen van kinderen over aspecten van de buitenschoolse opvang waar zij naar toe gaan, leerlingen groep 6 basisonderwijs Zeeland 2014 (%)

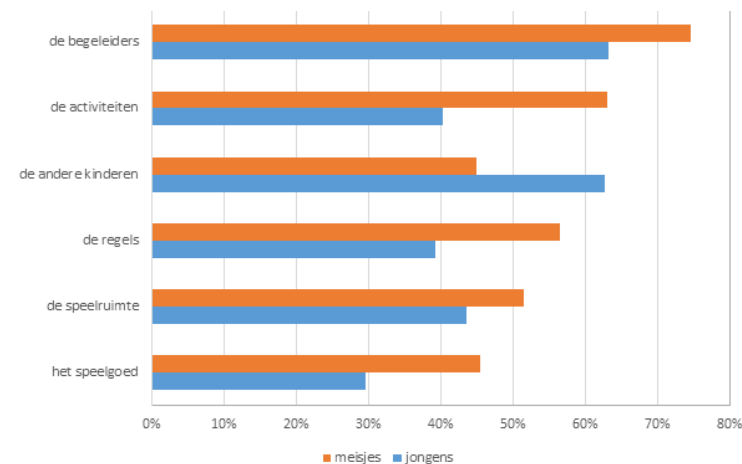


(Bron: SCOOP Jeugdmonitor enquête primair onderwijs 2003-2014)

Verschillen tussen jongens en meisjes

Meisjes zijn over het algemeen positiever over de BSO dan jongens. Vooral het speelgoed, de regels en de activiteiten krijgen een betere waardering van de meisjes. Jongens zijn wel meer tevreden over de andere kinderen in de BSO dan de meisjes

Figuur 5: Aandelen jongens en meisjes die tevreden ('goed' of 'leuk') zijn over aspecten van de buitenschoolse opvang waar zij naar toe gaan, leerlingen groep 6 basisonderwijs Zeeland 2014 (% goed of leuk)



(Bron: SCOOP Jeugdmonitor enquête primair onderwijs 2014)

Colofon

Deze factsheet is samengesteld door de Jeugdmonitor Zeeland in (mede)opdracht van de Provincie Zeeland en de dertien Zeeuwse gemeenten. Hoofdverantwoordelijke voor de uitvoering van de Jeugdmonitor Zeeland is SCOOP.

jeugdmonitor@scoopzld.nl
www.jeugdmonitorzeeland.nl

© SCOOP/Zeeuwse Bibliotheek 2015