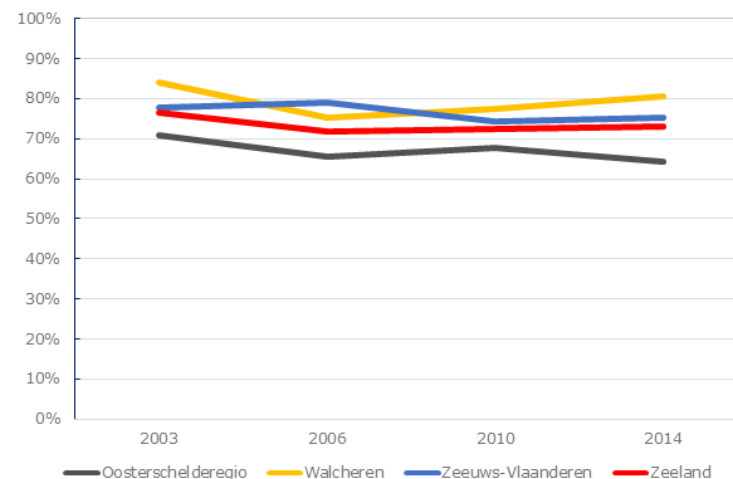


Factsheet Jeugdmonitor Zeeland



Figuur 1: Lidmaatschap sportvereniging of -club naar regio en jaar, leerlingen groep 6 basisonderwijs Zeeland 2003-2014 (% ja)



(Bron: Scoop Jeugdmonitor enquête primair onderwijs 2003-2014)

Er is gekeken naar verschillende achtergrondkenmerken die mogelijk samenhangen of mede bepalend kunnen zijn voor het lid zijn van een sportvereniging. Wat er daarbij niet toe doet is geslacht. Jongens en meisjes uit groep 6 in Zeeland zitten vrijwel evenveel op sport. Of men thuis rijk of arm is lijkt er wel iets toe te doen, maar het beeld is niet zo duidelijk. Dit omdat bijna de helft van de kinderen van deze jonge leeftijd (nog) niet kan zeggen of men thuis rijk of arm is en door de kleine aantallen kinderen in de enquête die aangeven arm of eerder arm dan rijk te zijn. Het beeld is wel dat kinderen uit armere gezinnen minder op sport zitten.

De volgende factoren doen er zeer duidelijk toe: sportende ouders, woonplaats en geloof. Van de kinderen wiens ouders elke week sporten, zit er 86% op een sportvereniging. Als beide ouders niet sporten, zit iets meer dan de helft van de kinderen op een sportvereniging (2014: 54%).

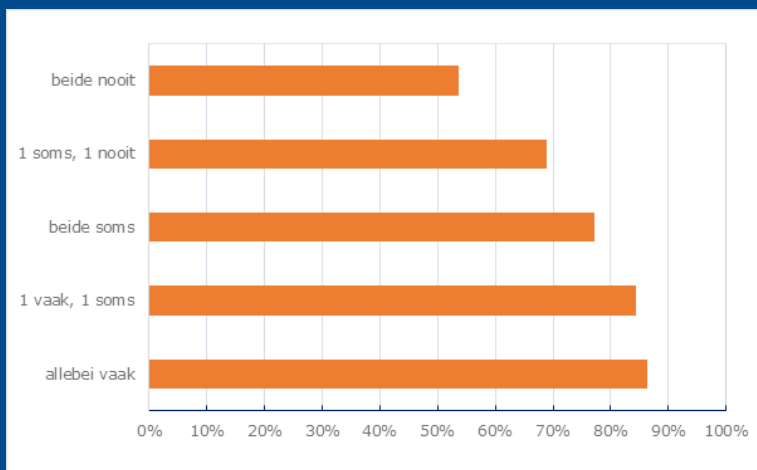
Lidmaatschap sportverenigingen

Driekwart van de Zeeuwse kinderen is lid van een sportclub

Bijna driekwart van de kinderen uit groep 6 van het basisonderwijs in Zeeland zit op sport ofwel 73% is lid van een sportvereniging of sportclub. Dat blijkt uit de resultaten van de begin 2014 voor de vierde maal gehouden Jeugdmonitor enquête basisonderwijs Zeeland. Alleen bij de eerste enquête in 2003 waren er met een aandeel van 77% nog iets meer van de kinderen, vooral 9- en 10-jarigen, lid van een sportvereniging. Landelijk gezien is 82% van de 5-11 jarigen lid van een sportvereniging en/of een commerciële sportaanbieder (bron: Sportersmonitor 2012 NOC*NSF). Er zijn verhoudingsgewijs minder Zeeuwse kinderen lid van een sportvereniging of sportclub.

www.zeeuwsplanbureau.nl/jeugd

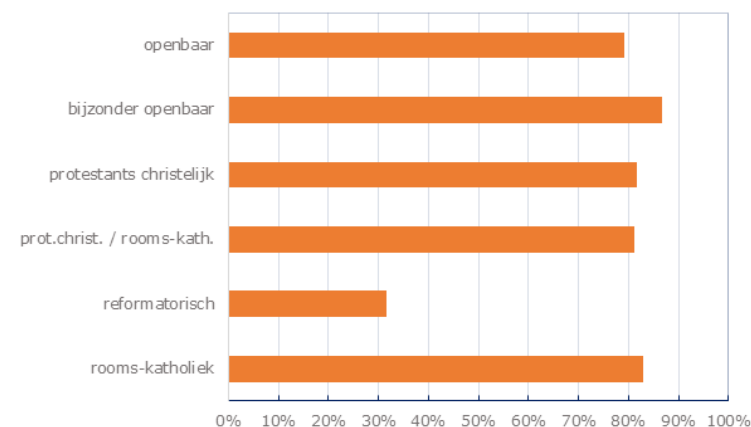
Figuur 2: Lidmaatschap sportvereniging of -club naar mate sporten door ouders, leerlingen groep 6 basisonderwijs Zeeland 2014 (% ja)



(Bron: Scoop Jeugdmonitor enquête primair onderwijs 2003-2014)

Het meest doorslaggevend lijkt hier echter de achterliggende factor geloof te zijn. Van de kinderen uit groep 6 die op een reformatorische school zitten, is slechts één op de drie lid van een sportvereniging (2014: 32%). Bij alle overige scholen zijn ongeveer acht van de tien kinderen uit groep 6 lid van een sportvereniging. Het is ook bij de kinderen van reformatorische scholen thuis waar het veel meer voorkomt dat beide ouders niet sporten. Dat kinderen uit reformatorische gezinnen minder lid zijn van een sportvereniging is ook in de vorige metingen terug te zien en verhoudingsgewijs blijft dit ongeveer constant. Wel is het zo dat een aantal jaar geleden jongens verhoudingsgewijs vaker lid waren dan meisjes maar dit verschil wordt kleiner; jongens zijn steeds minder vaak lid (2006 40% en 2014 32%) en meisjes zijn steeds vaker lid (2006 19% en 2014 30%).

Figuur 3: Lidmaatschap sportvereniging of -club naar grondslag school, leerlingen groep 6 basisonderwijs Zeeland 2014 (% ja)



(Bron: Scoop Jeugdmonitor enquête primair onderwijs 2014)

Deze uitkomsten waren aanleiding om verder te kijken naar het beweeggedrag van kinderen en de denominatie van de school waarop ze zitten. Kinderen die op een reformatorische school zitten, sporten minder op school, maar gaan wel het vaakst op de fiets of lopend naar school en spelen ook het meest buiten. Van de reformatorische kinderen sport 84% één keer per week op school en 4% doet dit twee keer per week. Voor de andere denominaties geldt juist dat het merendeel twee keer per week op school sport (rooms-katholiek (rk): 84%, openbaar (o) en protestant christelijk (pc): beiden 79% en samenwerkingsscholen protestant christelijke en rooms-katholiek (sam pc/rk): 61%). Bijna acht op de tien kinderen op een reformatorische school (79%) gaan zelf lopend of zelf fietsend naar school (sam pc/rk: 77%, pc:72%, o: 62% en rk: 58%). Voor wat betreft zes of zeven keer per week buiten spelen geldt dat kinderen die op een reformatorische school zitten dit ook het meeste doen (ref: 56%, o: 47%, pc: 46%, sam pc/rk: 44% en rk: 41%).

Tenslotte doet de woonplaats er ook sterk toe. In Reimerswaal zitten vier van de tien kinderen op een sport (39%) en in Tholen de helft (49%). Reimerswaal en Tholen zijn ook de gemeenten met de hoogste aandelen kinderen die reformatorisch onderwijs volgen. In Veere wordt het meest gesport; negen van de tien kinderen is lid van een sportvereniging (93%).

In de overige gemeenten ligt het sportlidmaatschap tussen 55% en 85% (voor meer informatie zie de [databank](#) van het Zeeuws Planbureau).

Jongens en meisjes blijven verschillend sporten

Er blijven onverminderd grote verschillen bestaan in de sporten die jongens en meisjes beoefenen. Bij jongens blijft voetballen veruit de populairste sport. Ruim vier van de tien jongens uit groep 6 (2014: 42%) is lid van een voetbalvereniging. De tweede meest voorkomende sport bij jongens is judo; één op de tien jongens uit groep 6 zit hier op (2014: 11%).

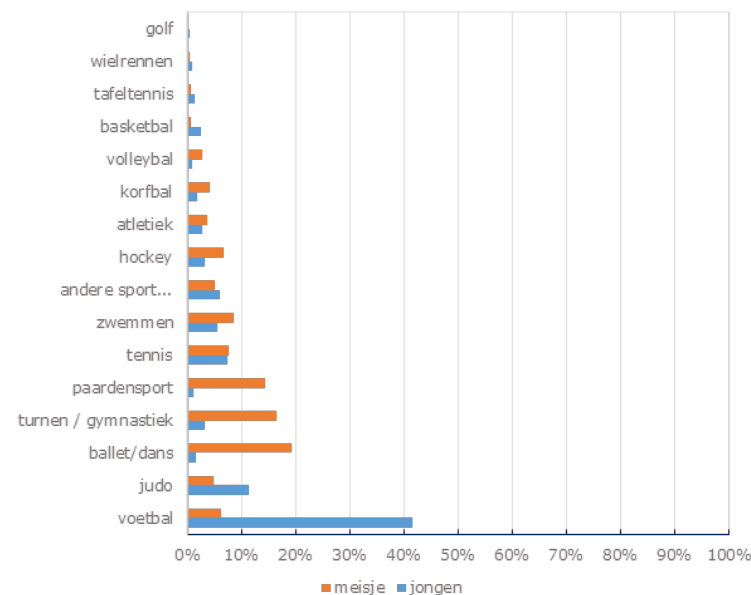
Bij de meisjes zijn er drie favoriete sporten. Op de eerste plaats komt ballet of dans (2014: 19%). Qua populariteit iets daarachter komen turnen of gymnastiek en paardrijden. Ongeveer één op de zes meisjes uit groep 6 zit op turnen of gymnastiek (2014: 17%) en ongeveer één op zeven meisjes zit op paardrijden (2014: 14%).

Bij de tot nu toe genoemde sporten zijn er grote verschillen tussen jongens en meisjes. Er zijn niet zo veel meisjes in groep 6 die voetballen (2014: 6%) of aan judo doen (2014: 5%). Omgekeerd zijn er niet zo veel jongens in groep 6 die op turnen of gymnastiek zitten (2014: 3%). Paardrijden, ballet of dans wordt helemaal weinig gedaan door jongens (2014: paardrijden 1%, ballet en/of dansen 2%).

Tennis is even populair bij jongens en meisjes (2014: jongens 7%, meisjes 8%). Atletiek is een minder beoefende sport maar wel met een vergelijkbare populariteit bij jongens en meisjes (2014: jongens 3%, meisjes 4%).

De populariteit van de verschillende sporten in de tijd is erg constant. Sinds de eerste enquête onder de Zeeuwse leerlingen van groep 6 in 2003 is er maar weinig veranderd. De meest opvallende veranderingen zijn dat er tegenwoordig minder kinderen lid zijn van een zwemvereniging (2003: 13%, 2014: 7%) en er wat minder op turnen of gymnastiek zitten (2003: 13%, 2014: 10%). Ballet of dansen en hockey zijn wat populairder geworden (ballet/dans 2003: 7% en 2014: 10% en hockey 2003: 3% en 2014: 5%).

Figuur 4: Soorten sport die jongens en meisjes beoefenen in sportvereniging of -club, leerlingen groep 6 basisonderwijs Zeeland 2014 (% ja)



(Bron: Scoop Jeugdmonitor enquête primair onderwijs 2014)

Colofon

Deze factsheet is samengesteld door de Jeugdmonitor Zeeland in (mede)opdracht van de Provincie Zeeland en de dertien Zeeuwse gemeenten. Hoofdverantwoordelijke voor de uitvoering van de Jeugdmonitor Zeeland is SCOOP.

jeugdmonitor@scoopzld.nl
www.jeugdmonitorzeeland.nl