

jeugd



MONITOR / ZEELAND

JEUGDMONITOR ZEELAND
Jongvolwassenen 2012

Rapport Noord-Beveland

Middelburg, oktober 2012

Colofon

© SCOOP 2012

Samenstelling

Kris Louwerse
Esther van Sprundel

SCOOP
Kousteensedijk 7
Postbus 407
4330 AK Middelburg
Telefoon (0118) 682500
Telefax (0118) 635311
www.scoopzld.nl
scoop@scoopzld.nl

*Deze uitgave is tot stand gekomen in opdracht van de Provincie Zeeland.
De Provincie Zeeland streeft naar een goede sociale en culturele infrastructuur in Zeeland,
in samenwerking met anderen. Als sociaal-cultureel kennis- en ontwikkelingsinstituut ondersteunt
SCOOP de Provincie bij haar taken in het sociaal-cultureel beleid*



Inhoudsopgave

Inleiding	4
Deel 1: Uitkomsten onderzoek jongvolwassenen – Oosterschelderegio (2004-2008-2012).....	6
Deel 2: Uitkomsten onderzoek jongvolwassenen – Noord-Beveland (2012)	9
Achtergronden	9
Opleiding.....	10
Werk.....	10
Geldzaken.....	11
Wonen en woonomgeving.....	12
Gezondheid	13
Vrije tijd en (sport)verenigingen	15
Mobiliteit.....	16
Ongewenst gedrag	16
Politiek en maatschappij.....	17
Bijlage 1: Responsverantwoording.....	18

Inleiding

In dit rapport worden de belangrijkste uitkomsten van het onderzoek onder jongvolwassenen weergegeven. Van elke gemeente in Zeeland is een apart rapport opgesteld.

Provinciaal zien we een aantal trends. Op het gebied van ervaren gezondheid, schulden, gokken en roken doen de huidige jongvolwassenen het beter dan de vorige generaties jongvolwassenen. Criminaliteit en discriminatie zijn gedaald. Vergeleken met de vorige generaties bewegen en lezen de huidige jongvolwassenen minder en zijn ze minder geïnteresseerd in politieke onderwerpen. Daarnaast valt de verandering in tijdsbesteding op. Meer tijd wordt besteed aan social media en internet en minder aan het bellen met vrienden en het ontmoeten van vrienden bij elkaar thuis.

Onderzoek

Het onderzoek onder jongvolwassenen is voor de derde keer uitgevoerd. Via het GBA zijn alle jongvolwassenen geboren in 1989, 1990 of 1991 (21 tot en met 23 jaar) aangeschreven met het verzoek deel te nemen aan het onderzoek. In 2004 en 2008 zijn vergelijkbare onderzoeken uitgevoerd door de Jeugdmonitor Zeeland, maar dan uitsluitend in het cohort dat 21 jaar werd in het jaar van onderzoek.

In 2008 leverde het onderzoek onder 21-jarigen een probleem op. Het bleek niet mogelijk de uitkomsten uit te splitsen op het niveau van gemeenten, door te lage aantallen. Daarom is er dit jaar voor gekozen het cohort uit te breiden met 22- en 23-jarigen. Dat leverde wel voldoende respons op om op gemeenteniveau uitspraken te kunnen doen.

Voor de vergelijking in de tijd kunnen we uitsluitend naar de 21-jarigen kijken, omdat in 2004 en 2008 de 22- en 23-jarigen geen onderdeel uitmaakten van het onderzoek. Door een te lage respons van de 21-jarigen kunnen we deze vergelijking niet maken op gemeenteniveau, maar wel op regionaal en provinciaal niveau. De term "regionaal" is niet helemaal juist, omdat we ook een onderscheid maken tussen steden en platteland. In tabel 1 is te zien hoe de Zeeuwse gemeenten zijn verdeeld over drie regio's, steden en platteland. Voor elk van deze in totaal vijf gebieden is een vergelijking in de tijd beschikbaar. In de gemeentelijke rapportages is de vergelijking in de tijd opgenomen die voor de betreffende gemeente het meest relevant is.

Tabel 1. Verdeling van de Zeeuwse gemeenten over drie regio's, steden en platteland

Gebied	Gemeenten
Oosterschelderegio	Borsele, Goes, Kapelle, Noord-Beveland, Reimerswaal, Schouwen-Duiveland, Tholen
Walcheren	Middelburg, Veere, Vlissingen
Zeeuws-Vlaanderen	Hulst, Sluis, Terneuzen
Steden (Z-4)	Goes, Middelburg, Terneuzen, Vlissingen
Platteland	Borsele, Kapelle, Hulst, Noord-Beveland, Reimerswaal, Schouwen-Duiveland, Sluis, Tholen, Veere

Respons

In totaal hebben 3149 jongvolwassenen de vragenlijst ingevuld, waarvan 49 uit de gemeente Noord-Beveland. Op Zeeuws niveau blijft de respons van niet-studerende jongeren wat achter bij die van studerende jongeren. Voor deze analyse hebben we het databestand gewogen naar het niveau van de opleiding die men volgt, de regio waar men woont, de leeftijd en het geslacht, waardoor de verschillen in respons op deze vier kenmerken zijn gecorrigeerd. Meer informatie over de respons kunt u vinden in de bijlage.

Opzet rapport

De belangrijkste uitkomsten van het onderzoek onder jongvolwassenen worden per thema gepresenteerd. Het rapport van Noord-Beveland bestaat uit twee delen. In het eerste deel worden de ontwikkelingen in de tijd beschreven op het niveau van de Oosterschelderegio. In het tweede deel worden de gemeentelijke uitkomsten van het onderzoek in 2012 gepresenteerd. Waar opvallende verschillen bestaan in vergelijking met de andere gemeenten uit de Oosterschelderegio of de rest van Zeeland, wordt dit vermeld.

Gespreksronde

De uitkomsten van het onderzoek worden in het najaar van 2012 besproken met vertegenwoordigers van de gemeente aan de hand van dit rapport. Hierbij is gelegenheid tot het stellen van aanvullende vragen zoals vragen over aanvullende cijfers of analyse, dan wel advies- en informatievragen.

Deel 1: Uitkomsten onderzoek Jongvolwassenen – Oosterschelderegio (2004-2008-2012)

Achtergronden

Aandeel niet-gelovigen neemt toe

In de gemeenten van de Oosterschelderegio wonen ruim acht van de tien jongvolwassenen (21-jarigen) nog bij hun ouders of verzorgers. Eén op de tien woont samen met een partner. Bijna driekwart geeft aan ooit kinderen te willen, maar de meesten pas over 5 jaar of nog later.

Steeds meer jongvolwassenen doen iets in het huishouden. Ook valt op dat meer jongvolwassenen aangeven niet alle taken in het huishouden op zich nemen.

Het aandeel niet-gelovigen is in de loop van de tijd toegenomen.

Opleiding

Ruim de helft van de jongvolwassenen studeert op dit moment

De helft van de 21-jarigen heeft een mbo-opleiding afgerond. Vergeleken met 2008 (1%) hebben iets meer 21-jarigen (4%) al een hbo-diploma. Ruim de helft geeft aan op dit moment te studeren (voltijd of deeltijd). Van degenen die nog studeren volgen zes van de tien een mbo-opleiding, een derde volgt een hbo-opleiding, één op de twintig zit op de universiteit.

Het opleidingsniveau van de moeders van de jongvolwassenen uit de Oosterschelderegio lijkt te stijgen. Vergeleken met 2008 hebben minder moeders een mulo/mavo diploma, meer moeders hebben een mbo diploma.

Werk

Minder jongvolwassenen hebben op dit moment een baan of bijbaan naast hun studie; minder jongvolwassenen zien carrièremogelijkheden voor zichzelf in Zeeland

Ruim acht van de tien jongvolwassenen hebben op dit moment een betaalde baan of bijbaan. Dit is minder vergeleken met 2008: toen had ruim negen op de tien een betaalde baan of bijbaan. Voornamelijk minder jongvolwassenen hebben een baan of bijbaan naast hun studie.

Bijna de helft van de jongvolwassenen die werken heeft een fulltime baan (>32 uur). De meeste jongvolwassenen werken in de (detail)handel (20%), gezondheids- en verzorgingszorg (15%) en horeca (14%). Opvallend is dat in 2012 (36%) iets meer jongvolwassenen dan in 2004 (30%) aangeven dat ze in Zeeland geen carrièremogelijkheden zien voor zichzelf.

Geldzaken

Minder jongvolwassenen hebben schulden

De voornaamste bron van inkomen voor jongvolwassenen is loon, al dan niet in combinatie met een bijdrage van de ouders en/of een studiebeurs. Het netto inkomen ligt voor tweederde van de jongeren onder de € 1000. Positief is dat nu minder 21-jarigen aangeven dat ze een schuld hebben dan in 2004: 5% t.o.v. 16%. Ook de schulden die de jongvolwassenen hebben zijn minder hoog. In 2004 had 6% een schuld van meer dan €2000; in 2012 maar 1%. Minder jongvolwassenen hebben wel eens hulp gezocht om problemen vanwege schulden op te lossen.

Wonen en woonomgeving

Meer jongvolwassenen vinden dat er voldoende voorzieningen zijn in de buurt

Ruim één op de zeven jongvolwassenen woont zelfstandig. Van deze jongvolwassenen woont de helft in een huurwoning, vier van de tien in een koopwoning en één tiende woont op kamers. Bijna één op de acht jongvolwassenen staat een jaar of langer ingeschreven voor een huurwoning. Dit aandeel is gestegen. In totaal zoeken drie van de tien jongvolwassenen een woning om te huren of te kopen.

Bijna driekwart van de jongvolwassenen uit de Oosterschelderegio vindt dat er voldoende voorzieningen zijn in de buurt. Dit zijn er meer vergeleken met 2004 (63%) en 2008 (70%).

Gezondheid

Meer jongvolwassenen vinden dat ze een uitstekende gezondheid hebben

Ruim negen van de tien jongvolwassenen vinden de eigen gezondheid goed of zelfs uitstekend. Meer zijn hun gezondheid zelfs uitstekend gaan vinden.

Het aandeel jongvolwassenen met overgewicht is niet veranderd. Een kwart heeft overgewicht of obesitas. Eén op de zeven haalt de norm gezond bewegen (dagelijks een uur sporten/intensief bewegen).

Meer jongvolwassenen vinden dat ze voldoende vriend(inn)en hebben. Ze hebben hun vriend(inn)en vaker op school (basisschool / middelbare school / vervolgopleiding) leren kennen.

Ook hebben meer jongvolwassenen altijd iemand naar wie ze toe kunnen gaan om te praten, als ze een probleem hebben of ergens mee zitten. Jongvolwassenen gaan dan meestal naar een vriend of vriendin (52%), al is dit wel gedaald sinds 2008 (62%). Meer jongvolwassenen (26%) gaan vergeleken met 2008 (18%) naar hun (pleeg- of stief)moeder.

Verslaving (gokken, roken, drugs, alcohol)

Minder jongvolwassenen gokken

Meer jongvolwassenen (84%) hebben de afgelopen 4 weken niet gegokt om geld, in 2004 had 77% niet gegokt. Er zijn geen veranderingen in de tijd wanneer we kijken naar roken en alcohol. Ruim een derde van de jongvolwassenen rookt. Bijna negen van de tien jongvolwassenen drinken wel eens alcohol. Van de alcohol drinkende jongvolwassenen hebben ruim zes van de tien de afgelopen 4 weken minstens 1 keer vijf glazen of meer gedronken bij één gelegenheid. Bijna één op de tien jongvolwassenen heeft de afgelopen 4 weken drugs gebruikt.

Vrije tijd en (sport)verenigingen

Gebruik van social media neemt toe; bellen met vrienden neemt af

Twee van de vijf jongvolwassenen zijn lid van een sportvereniging en één van de vijf is lid van een andere vereniging (geen sport).

Een derde van de jongvolwassenen is de afgelopen vier weken naar een discotheek geweest. Dat is minder dan in 2004. Ook zijn minder jongvolwassenen naar een feest op een sportclub geweest. Meer dan de helft bezocht de afgelopen vier weken een café, een restaurant of een feest bij vrienden/vriendinnen.

Qua tijdsbesteding zien we dat steeds meer 21-jarigen iets doen met social media (nu ruim acht van de tien). Ook surfen steeds meer jongvolwassenen -niet voor werk/opleiding- op internet (op dit moment ruim negen van de tien). Minder tijd wordt besteed aan het bellen met vrienden/vriendinnen en lezen. Een derde belt niet met vrienden, vier van tien lezen niet.

Mobiliteit

Minder jongvolwassenen hebben een auto tot hun beschikking

Driekwart van de jongvolwassenen heeft een auto tot zijn beschikking. Ruim acht van de tien maken wel eens gebruik van een auto. Zowel het tot hun beschikking hebben van als het gebruik van een auto is minder dan 2008. In 2012 wordt er vooral minder van de auto gebruik gemaakt voor woon-werkverkeer en om naar school/opleiding te gaan.

Bijna zes van de tien jongvolwassenen maken wel eens gebruik van het openbaar vervoer. Jongvolwassenen zijn iets minder gebruik gaan maken van het openbaar vervoer in hun vrije tijd, op dit moment gebruikt ongeveer een kwart van de jongvolwassenen hiervoor het openbaar vervoer.

Ongewenst gedrag

Minder jongvolwassenen zijn in aanraking geweest met de politie.

Eén op de twintig jongvolwassenen heeft in het afgelopen jaar met de politie te maken gehad voor het plegen van een strafbaar feit. Het aandeel jongvolwassenen dat in aanraking is geweest met de politie is in de loop van de tijd afgenomen.

Ongeveer één op de tien is het afgelopen jaar slachtoffer geweest van criminaliteit. Het aandeel jongvolwassenen dat slachtoffer is geweest van discriminatie is gedaald. Eén op de twintig jongvolwassenen is de afgelopen twee jaar gediscrimineerd.

Politiek en maatschappij

Vergrijzing wordt groot probleem; interesse in politieke onderwerpen neemt af

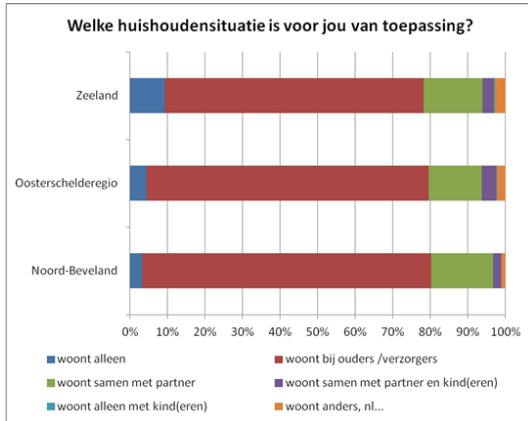
Aan de jongvolwassenen is gevraagd wat zij denken dat over tien jaar in Zeeland het grootste probleem zal zijn. Dit is sterk veranderd over de tijd. Vergrijzing staat nu met stip op nummer 1 (33%), dat percentage is toegenomen in de loop van de tijd. Steeds minder jongvolwassenen denken dat criminaliteit en oorlog/terrorisme de grootste problemen zullen zijn. Net als in 2004 denkt nu ruim één op de tien jongvolwassenen dat werkloosheid het grootste probleem zal worden, in 2008 dacht één op de twintig dit. Tot slot valt op dat 16% van de jongvolwassenen denkt dat er over tien jaar geen grote problemen zullen zijn in Zeeland, in 2004 dacht 11% dit.

Steeds meer jongvolwassenen zijn niet geïnteresseerd in politieke onderwerpen. Een derde van de jongvolwassenen is niet geïnteresseerd in politieke onderwerpen, in 2004 was dit een kwart.

Deel 2: Uitkomsten onderzoek Jongvolwassenen – Noord-Beveland (2012)

Achtergronden

- **De meeste jongvolwassenen in Noord-Beveland wonen bij hun ouders/verzorgers**



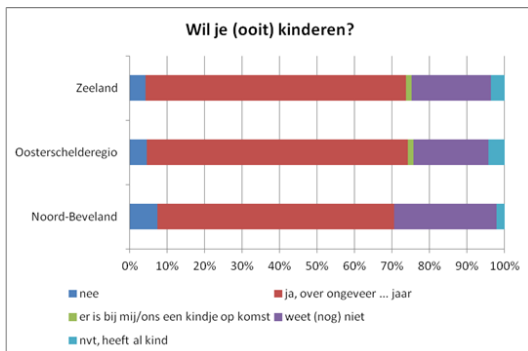
Ruim driekwart van de jongvolwassenen in Noord-Beveland woont bij de ouders/verzorgers.

Van alle taken in het huishouden valt Noord-Beveland alleen op bij de taak *boodschappen doen*. Vijf van de tien jongeren in Noord-Beveland doen geen boodschappen. Terwijl in de overige Zeeuwse gemeenten en de overige gemeenten in de regio ruim drie op de tien deze taak niet doen.

- **Noord-Bevelandse jongvolwassenen hebben vaker geen geloofsovertuiging**

Meer Noord-Bevelandse jongvolwassenen (68%) hebben geen geloofs-/levensovertuiging, vergeleken met de overige Zeeuwse gemeenten (49%) en de overige gemeenten in de Oosterschelderegio (46%). Vergeleken met Zeeland (13%) zijn minder Noord-Bevelandse jongvolwassenen Rooms-Katholiek (2%).

- **Zes van de tien jongvolwassenen willen ooit kinderen**



Ongeveer zes op de tien jongvolwassenen willen op termijn een kindje (waarvan de helft binnen 5 jaar). Een klein deel (7%) wil geen kinderen. Noord-Bevelandse jongeren wijken hierin niet af van de Zeeuwse jongeren of de jongeren uit de andere gemeenten van de Oosterschelderegio.

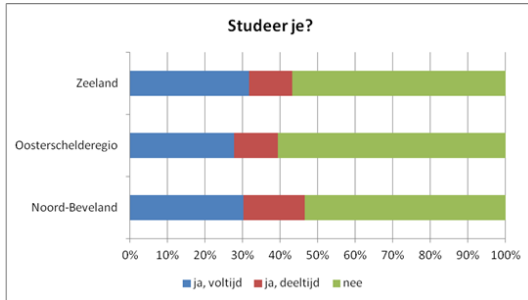
Vergeleken met de regio (35%) zeggen ook meer Noord-Bevelandse jongvolwassenen (48%) dat het geloof geen betekenis heeft in hun leven.

Vergeleken met de regio zijn meer moeders (9%) van de Noord-Bevelandse jongeren geboren in een ander land dan de genoemde (België, Suriname, Antillen/ Aruba, Marokko, Turkije) vergeleken met Zeeland (4%).

Opleiding

- **De helft van de Noord-Bevelandse jongvolwassenen heeft een mbo-opleiding afgemaakt**

De helft van de Noord-Bevelandse jongvolwassenen geeft aan dat mbo de hoogste opleiding is die ze hebben afgemaakt. Driekwart van de jongvolwassenen heeft hun hoogste opleiding gevolgd in Zeeland. Noord-Beveland verschilt niet met Zeeland en de regio op deze onderdelen.



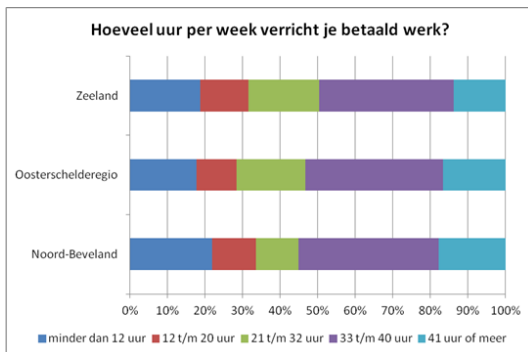
Ongeveer de helft van de Noord-Bevelandse jongeren studeert. Drie op de tien studeren voltijd. Dit wijkt niet af van Zeeland en de regio.

Werk

- **Noord-Bevelandse jongvolwassenen hebben minder vaak een betaalde baan of bijbaan.**

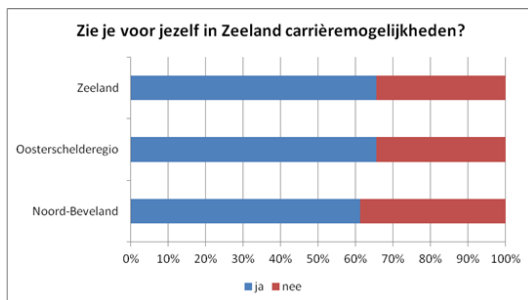
Driekwart van de Noord-Bevelandse jongeren heeft een betaalde baan of bijbaan. Daarnaast is 7% werkloos, 2% huisvrouw/man en 5% langdurig ziek of arbeidsongeschikt. Vergeleken met de Zeeland en de regio hebben minder Noord-Bevelandse jongvolwassenen een baan. In de regio en in Zeeland hebben ruim acht op de tien jongeren een baan.

- **Meer dan de helft van de werkende Noord-Bevelandse jongvolwassenen werkt meer dan 32 uur.**



Bijna een kwart van de werkende Noord-Bevelandse jongvolwassenen heeft een klein baantje van minder dan 12 uur. Meer dan de helft werkt meer dan 32 uur.

Ruim zes op de tien Noord-Bevelandse jongvolwassenen werken elders in Zeeland. Dit wijkt af van Zeeland en de regio, daar werken jongeren vaker in hun eigen gemeente.



Zes op de tien Noord-Bevelandse jongeren zien voor zichzelf carrièremogelijkheden in Zeeland. Dit wijkt niet af.

Geldzaken

Acht op de tien Noord-Bevelandse jongeren komen aan hun inkomen door loon. Dit beeld wijkt niet af van Zeeland en de regio.

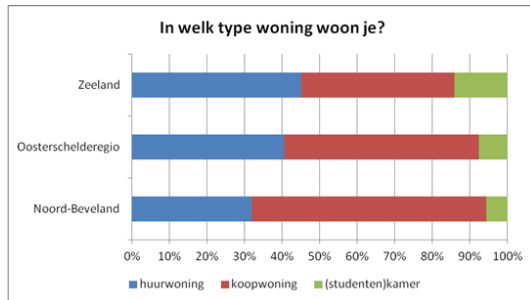
Ruim één op de twintig Noord-Bevelandse jongeren geeft gemiddeld €801 of meer uit aan huur of hypotheek van de kamer/woning. In Zeeland en de regio geeft maar 1% hier dat bedrag aan uit. Ook geven jongeren in Noord-Beveland iets meer uit aan een inboedel- en opstalverzekering.

- ***Een op de twintig Noord-Bevelandse jongvolwassenen heeft op dit moment één of meer schulden.***

Een op de twintig jongvolwassenen geeft aan deze een schuld hebben (excl. studie- of hypotheekschuld). Dit is vergelijkbaar met de regio en Zeeland.

Wonen en woonomgeving

- **Drie van de vijf zelfstandig wonende Noord-Bevelandse jongvolwassenen wonen in een koopwoning.**

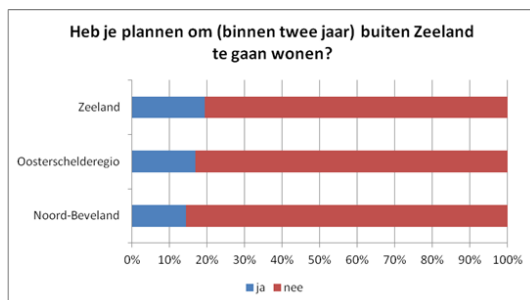


Drie op de tien jongeren hebben een huurwoning en zes op de tien een koopwoning. Dit wijkt niet af ten opzichte van Zeeland en de regio.

- **Meer Noord-Bevelandse jongvolwassenen staan ingeschreven voor een huurwoning**

Jongeren in Noord-Beveland hebben vaker een half jaar tot één jaar moeten wachten op het huis of de kamer waar ze nu wonen. Dit wijkt af van de regio en Zeeland, waar ze minder lang moesten wachten. Op dit moment staan vier op de tien Noord-Bevelandse jongeren ingeschreven voor een huurwoning. Dit is meer dan in de regio en Zeeland, hier is een derde van de jongvolwassenen ingeschreven.

Zes op de tien Noord-Bevelandse jongeren vinden een buurt leuk om te wonen door haar landschappelijke omgeving. In Zeeland vinden vier op de tien jongeren dit belangrijk.



Noord-Bevelandse jongeren vinden Zeeland aantrekkelijk om te blijven wonen vanwege het landschap, meer dan andere jongeren in Zeeland. Ook vinden meer jongeren culturele activiteiten een meerwaarde.

- **Minder Noord-Bevelandse jongvolwassenen vinden dat er voldoende voorzieningen zijn in hun buurt.**

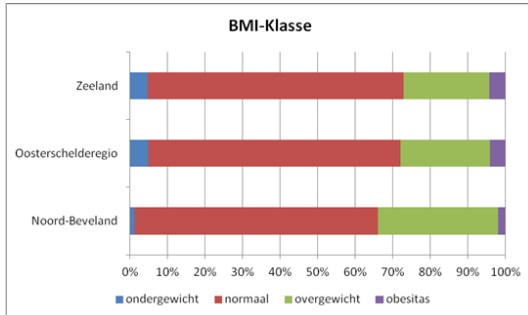
Zes op de tien jongeren geven aan dat er genoeg voorzieningen in zijn/haar buurt zijn. In Zeeland geeft driekwart aan dat er genoeg voorzieningen zijn. Meer dan de helft van de jongeren geeft aan dat ze graag in een dorp wonen, in Zeeland is dit minder populair. Minder populair onder de Noord-Bevelandse jongvolwassenen is het wonen in het centrum van een stad.

Gezondheid

- **Het merendeel van de Noord-Bevelandse jongvolwassenen heeft een goede tot uitstekende gezondheid.**

Bijna alle Noord-Bevelandse jongvolwassenen (97%) hebben een goede tot matige gezondheid. Dit is vergelijkbaar met Zeeland en de regio.

- **Een derde van de Noord-Bevelandse jongvolwassenen heeft overgewicht of obesitas.**



Twee derde van de jongvolwassenen hebben een normaal gewicht. Dit is vergelijkbaar met de regio en Zeeland.

Op de norm gezond bewegen (dagelijks een uur sporten/intensief bewegen) wijken de Noord-Bevelandse jongeren niet af van de andere gemeenten uit de regio of de rest van Zeeland: 12% is normactief.

Vergeleken met Zeeland en de regio geven meer Noord-Bevelandse jongeren aan dat er *niet* altijd iemand is waar mee ze kunnen praten wanneer ze ergens mee zitten. Ook geven ze vaker aan dan naar broers/zussen toe te gaan.

Vergeleken met Zeeland geven minder jongeren aan de afgelopen 2 jaar behoefte te hebben gehad aan informatie over: opleidingen, gezinsvorming, relatie partner, zwangerschap, seksualiteit, criminaliteit, alcohol, drugs en relatie ouders. Vergeleken met de regio komen dezelfde onderdelen naar voren. Daarnaast geven ook, vergeleken met de regio, minder Noord-Bevelandse jongvolwassenen aan geïnteresseerd te zijn in informatie over gezondheid.

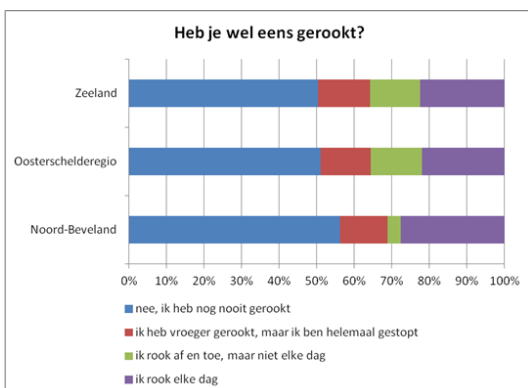
Vergeleken met de regio (68%) hebben meer Noord-Bevelandse jongvolwassenen (83%) aangegeven de afgelopen 2 jaar behoefte te hebben gehad aan informatie over minimaal 1 van de onderwerpen.

- **Drie van de tien jongvolwassenen kennen het CJG.**

Drie van de tien Noord-Bevelandse jongvolwassenen weten dat ze met vragen terecht kunnen bij het CJG, 0% geeft aan wel eens contact te hebben gezocht met het CJG. Noord-Beveland wijkt niet af van Zeeland en de regio.

- **Een op de vijf Noord-Bevelandse jongvolwassenen heeft de afgelopen 4 weken gegokt om geld.**

- **Ruim de helft van de Noord-Bevelandse jongvolwassenen heeft nog nooit gerookt.**



Meer dan de helft van de jongeren heeft nog nooit gerookt. Vergeleken met de regio en Zeeland geven minder jongvolwassenen aan af en toe te roken, maar niet iedere dag.

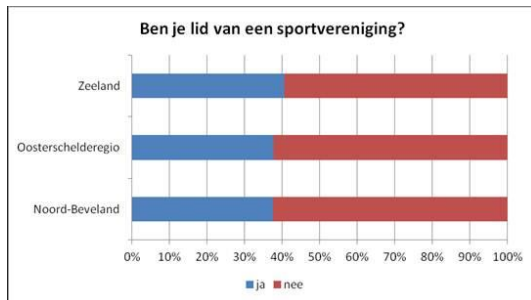
- ***Een op de vijf Noord-Bevelandse jongvolwassenen drinkt nooit alcohol.***

Van de jongvolwassenen, die alcohol drinken, heeft 69% de afgelopen 4 weken minimaal 1 keer vijf of meer drankjes met alcohol gedronken bij 1 gelegenheid. Noord-Beveland verschilt hierin niet met Zeeland en de regio.

- ***Een van de tien Noord-Bevelandse jongvolwassenen heeft de afgelopen 4 weken drugs gebruikt.***

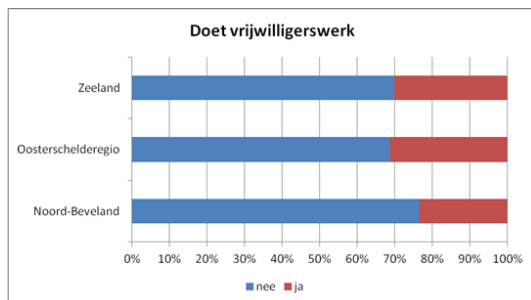
Vrije tijd en (sport)verenigingen

- Vier van de tien Noord-Bevelandse jongvolwassenen zijn lid van een sportvereniging.



Bijna vier van de tien Noord-Bevelandse jongvolwassenen zijn lid van een sportvereniging. Dit wijkt niet af van de rest van de regio en Zeeland.

Een klein deel (7%) is lid van een andere club/vereniging dan sport. Dit zijn er minder dan in Zeeland en de regio. In Zeeland en de regio zijn twee op de tien jongeren lid van een andere vereniging dan sport.



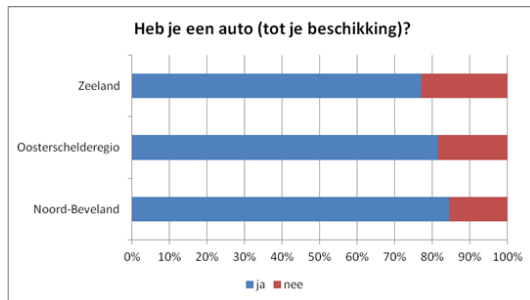
Ruim twee van de tien Noord-Bevelandse jongvolwassenen doen vrijwilligerswerk. Dit wijkt niet significant af van de rest van de regio en Zeeland.

Iets meer dan een op de twintig Noord-Bevelandse jongvolwassenen geeft op dit moment mantelzorg. Dit is vergelijkbaar met de regio en Zeeland.

Vergeleken met de rest van Zeeland komt het ontmoeten van vrienden bij elkaar thuis in Noord-Beveland minder vaak voor.

Mobiliteit

- **Ruim vier op de vijf jongvolwassenen hebben een auto tot hun beschikking.**



Ruim vier op de vijf jongeren hebben een auto tot hun beschikking, dit zijn iets meer jongeren vergeleken met Zeeland, maar niet significant afwijkend.

Vergeleken met Zeeland maken minder jongeren in hun vrije tijd gebruik van het openbaar vervoer.

Ongewenst gedrag

- **Bijna een op de tien Noord-Bevelandse jongvolwassenen is het afgelopen jaar in aanraking geweest met de politie voor het plegen van een strafbaar feit.**



Bijna negen op de tien jongeren zijn de afgelopen 12 maanden geen slachtoffer geweest van criminaliteit, dit wijkt niet af van Zeeland en de regio.

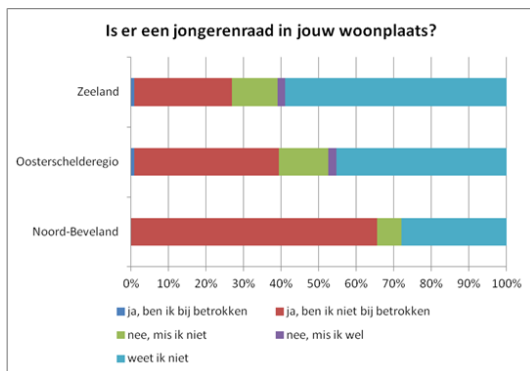
Een op de twintig jongvolwassenen is de afgelopen 2 jaar wel eens slachtoffer geweest van discriminatie. Noord-Beveland verschilt hierin niet van Zeeland en de regio.

Politiek en maatschappij

- **Noord-Bevelandse jongvolwassenen zien vergrijzing en werkloosheid als grootste toekomstige problemen.**

Aan de jongvolwassenen is gevraagd wat zij denken dat over tien jaar het grootste probleem in Zeeland zal zijn. Noord-Beveland wijkt niet af van Zeeland en de regio. Het grootste probleem over tien jaar in Zeeland is volgens Noord-Bevelandse jongvolwassenen:

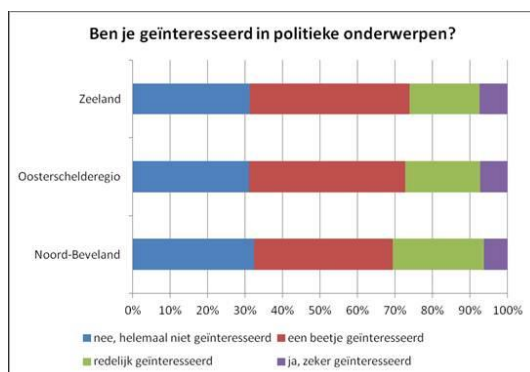
1. Vergrijzing (40%)
2. Werkloosheid (20%)
3. Geen grote problemen (10%)



Drie op de tien jongeren weten niet of er een jongerenraad in hun woonplaats is. In Zeeland (59%) en de regio (45%) weten meer jongeren dit niet.

Vergeleken met Zeeland (42%) vinden meer jongvolwassenen in Noord-Beveland (58%) dat ze voldoende informatie krijgen over zaken in hun woonplaats die jongeren aangaan.

- **Drie van de tien Noord-Bevelandse jongvolwassenen zijn geïnteresseerd in politieke onderwerpen**



Drie van de tien jongvolwassenen zijn redelijk tot zeer geïnteresseerd in politieke onderwerpen. Bijna een derde zegt helemaal niet geïnteresseerd te zijn. Een op de twintig is lid van een politieke partij. Noord-Beveland verschilt niet met Zeeland en de regio.

Bijlage 1: Responsverantwoording

Methode

De vragenlijst is zowel via internet als op papier aangeboden in april 2012. In alle gemeenten, behalve Borsele, is een herinneringsbrief verstuurd. De respondenten konden (om invullen aantrekkelijk te maken) een iPad winnen.

Respons

In tabel 1 is de respons (na opschoning van het databestand) per gemeente opgenomen. Borsele heeft het laagste responspercentage, Veere het hoogste.

Tabel 1 Respons per gemeente

	netto verzonden	in bestand	% respons
Borsele	847	173	20,4%
Goes	1080	299	27,7%
Hulst	635	170	26,8%
Kapelle	325	95	29,2%
Middelburg	1713	453	26,4%
Noord-Beveland	172	49	28,5%
Reimerswaal	840	227	27,0%
Schouwen-Duiveland	895	288	32,2%
Sluis	555	162	29,2%
Terneuzen	1469	426	29,0%
Tholen	877	253	28,8%
Veere	613	202	33,0%
Vlissingen	1539	352	22,9%
Zeeland	11560	3149	27,2%

Weging

Vaak is het zo dat hoger opgeleiden eerder geneigd zijn een vragenlijst in te sturen. Er is gekeken of dat voor dit onderzoek ook geldt door te kijken naar de respons onder studerende en niet-studerende, waarbij voor studerende nog onderscheid gemaakt is naar hoog (hbo/wo) en laag (mbo/vo). Uiteraard verschilt deze verdeling naar leeftijd (er zijn immers steeds meer jongeren klaar met hun opleiding naarmate ze ouder worden) en geslacht. Er blijkt inderdaad een ondervertegenwoordiging van niet-studerende en een oververtegenwoordiging van studerende aan een hogere opleiding te zijn.

In dit onderzoek wordt hiervoor gecorrigeerd door te wegen naar woonregio, leeftijd, geslacht en studerende (hoog, laag, niet). Respondente die naar verhouding te weinig voorkomen in het databestand krijgen een zwaarder gewicht (tellen zwaarder mee) dan respondenten die naar verhouding te veel in het bestand zitten. Hierdoor is er een verschil tussen het aantal ongewogen en het aantal gewogen respondenten (zie tabel 2).

Tabel 2 Ongewogen en gewogen respondenten per woongemeente

Woongemeente	ongewogen	gewogen
Borsele	173	155
Goes	299	283
Hulst	170	163
Kapelle	95	86
Middelburg	453	476
Noord-Beveland	49	48
Reimerswaal	227	222
Schouwen-Duiveland	288	286
Sluis	162	156
Terneuzen	426	408
Tholen	253	244
Veere	202	224
Vlissingen	352	373
Zeeland	3149	3123