

Infokaart gemeente Kapelle

14/15 jarigen in 2015

Jeugdmonitor Zeeland



Toelichting

ZB| Planbureau heeft in 2015 voor de vierde keer onderzoek uitgevoerd onder Zeeuwse derdeklassers van het voortgezet onderwijs. In totaal hebben 3091 leerlingen meegedaan, wat neerkomt op een respons van 66%. In de gemeente Kapelle hebben 93 leerlingen (60%) meegedaan.

Colofon

Deze infokaart is samengesteld door ZB| Planbureau in (mede) opdracht van de Provincie Zeeland en de dertien Zeeuwse gemeenten.

— = Kapelle
— = Zeeland

©2015

Ontwerp en samenstelling:

Paulette de Kraker
Jolanda van Overbeeke
Robbin Verburg

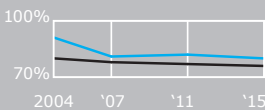
Gezin en school

Woont bij beide ouders



80%

Gemiddeld in heel Zeeland 76%

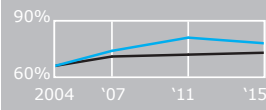


Beide ouders hebben werk



78%

Gemiddeld in heel Zeeland 73%

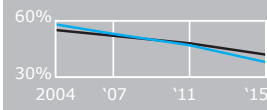


Heeft een geloof/levensovertuiging



38%

Gemiddeld in heel Zeeland 42%

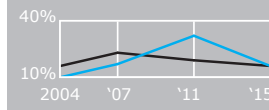


Heeft weleens gespijbeld in afgelopen 4 weken



16%

Gemiddeld in heel Zeeland 16%



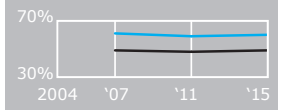
Vindt het leuk op school



60%

Wijkt positief af van Zeeuws gemiddelde

Gemiddeld in heel Zeeland 49%



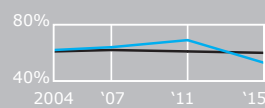
Vrije tijd

Heeft een baantje



53%

Gemiddeld in heel Zeeland 60%

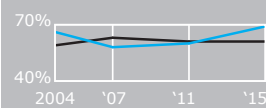


Is lid van een sportvereniging



69%

Gemiddeld in heel Zeeland 61%

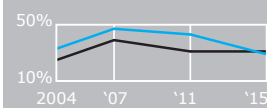


Is lid van een andere vereniging



29%

Gemiddeld in heel Zeeland 31%

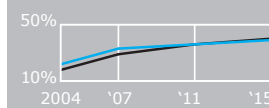


Doet vrijwilligerswerk



39%

Gemiddeld in heel Zeeland 40%

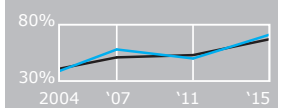


Besteedt meer dan 5 uur per week aan social media



71%

Gemiddeld in heel Zeeland 67%

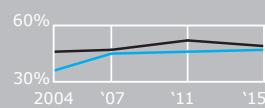


Besteedt meer dan 5 uur per week aan het ontmoeten van vrienden



47%

Gemiddeld in heel Zeeland 49%

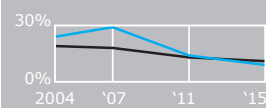


Leest elke dag



9%

Gemiddeld in heel Zeeland 11%



Geeft mantelzorg



10%

Gemiddeld in heel Zeeland 9%

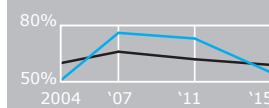


Heeft minimaal 1 kunstzinnige activiteit gedaan in afgelopen jaar

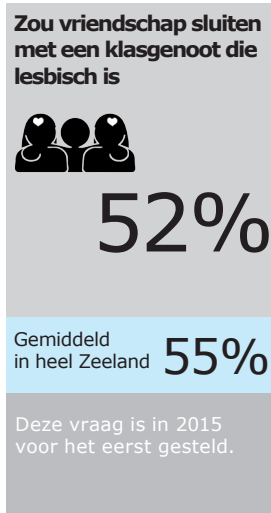
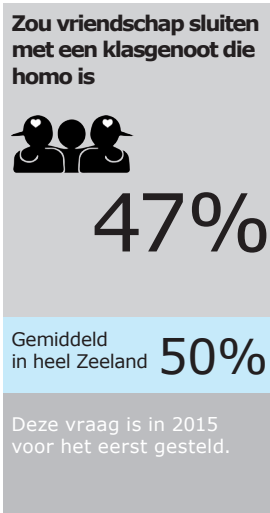

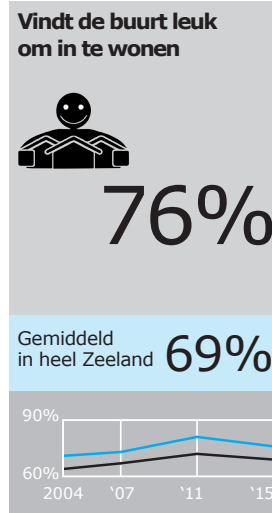
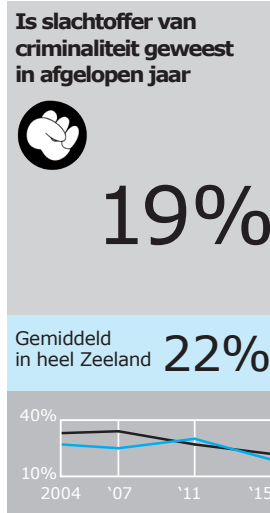
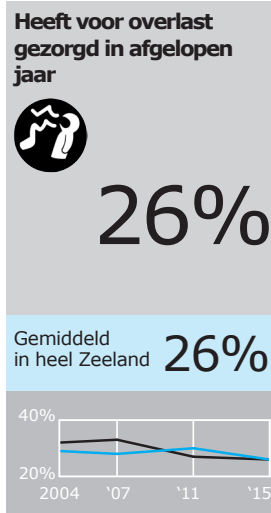




55%


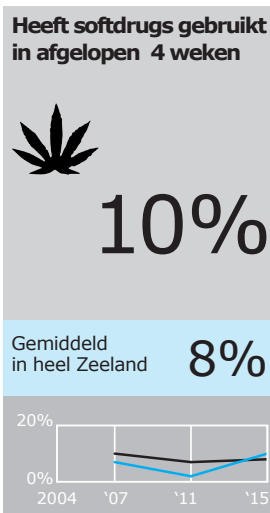
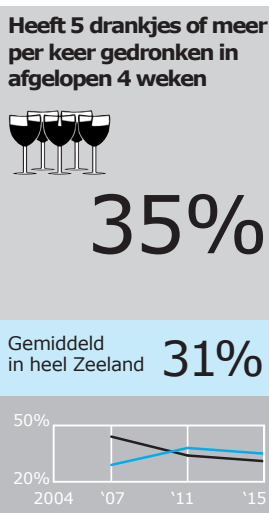
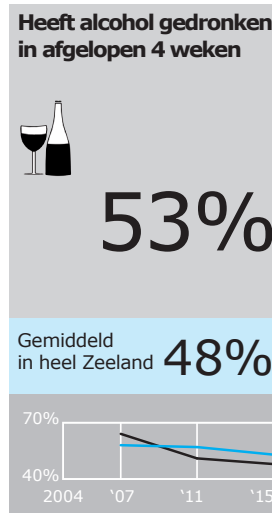
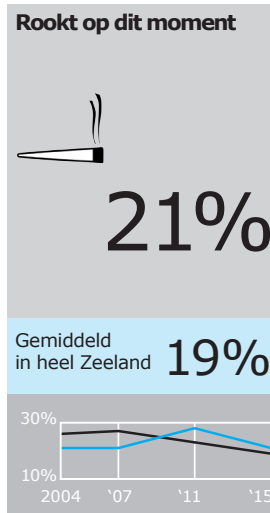
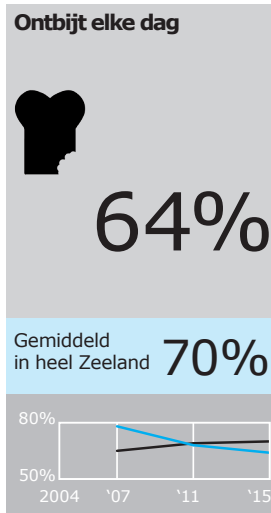

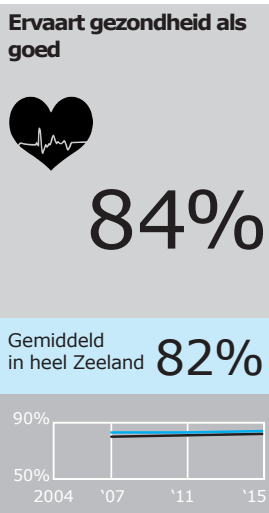
Gemiddeld in heel Zeeland 59%



Veiligheid



Gezondheid



Meer informatie?

Ga naar www.zeeland.databank.nl



ZB| Planbureau en Bibliotheek van Zeeland

T 0118 654000 www.dezb.nl

