

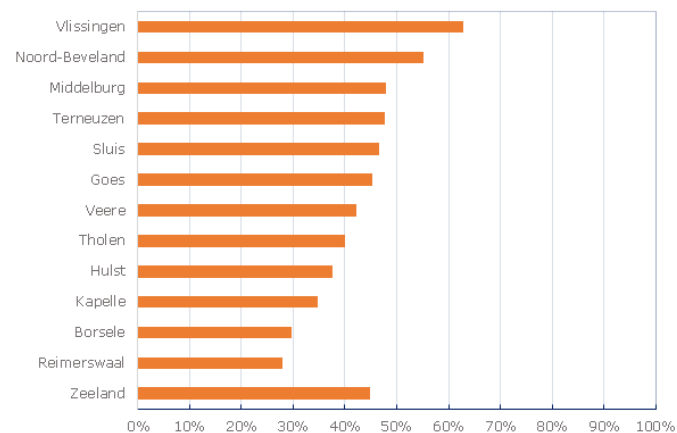
# Factsheet Jeugdmonitor Zeeland



In heel Zeeland heeft momenteel bijna de helft van de kinderen uit groep 6 al een eigen mobiele telefoon of smartphone (2014: 45%). Dat is meer dan het dubbele van dat aandeel bij de eerste enquête in 2003. Toen had in Zeeland een op de vijf kinderen uit groep 6 al een mobiele telefoon (2003: 19%). De meeste groei was er in de periode van de eerste enquête uit 2003 tot en met de derde enquête van 2010. Nu is de groei er wat uit. Het aandeel schoolkinderen met een eigen mobiel is tussen 2010 en 2014 in Zeeland nog maar met vier procentpunten toegenomen (2003: 19%, 2006: 30%, 2010: 41%, 2014: 45%).

In 2003 waren er ook al grote regionale verschillen. In Vlissingen hadden de meeste kinderen toen al een eigen mobiel en in Hulst en Sluis de minste. Kijken we alleen naar de stijging in het bezit van een mobiele telefoon, dan is deze bij de schoolkinderen uit groep 6 in de periode 2003-2014 voor heel Zeeland gestegen met 237% (=45%/19%). Ook die stijgingen geven grote verschillen te zien. In Sluis is het aandeel met een mobiel in die periode bijna vervijfvoudigd (stijging 470%) en in Hulst en Kapelle bijna verviervoudigd (Hulst 380%, Kapelle 350%).

*Figuur 1: Aandeel kinderen met een eigen mobiele telefoon of smartphone naar woongemeente in 2014, leerlingen groep 6 basisonderwijs Zeeland 2014 (% ja)*



*(Bron: Scoop Jeugdmonitor enquête primair onderwijs 2014)*

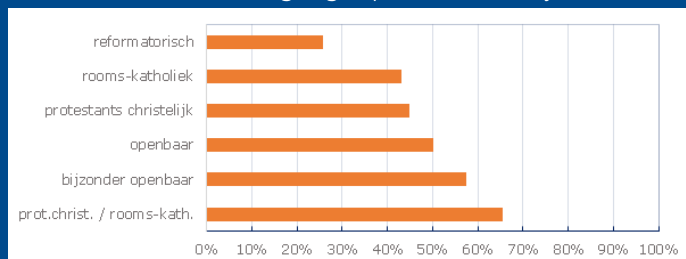
## Mobiele telefoon

In de ene Zeeuwse gemeente hebben veel meer schoolkinderen al een eigen mobiele telefoon of smartphone dan in de andere gemeente. Van elke tien kinderen uit Vlissingen die in groep 6 van het basisonderwijs zitten hebben er ruim zes al een eigen mobiel (2014: 63%). Bij de kinderen uit Borsele en Reimerswaal zijn dat er maar ongeveer drie van de tien (2014: Borsele 30%, Reimerswaal 28%). Dit zijn enige opvallende uitkomsten van de Jeugdmonitor enquête basisonderwijs 2014. Deze enquête onder leerlingen van groep 6 in het Zeeuwse basisonderwijs, vooral 9- en 10-jarigen, werd in 2014 voor de vierde keer afgenomen. Eerdere enquêtes waren er in 2003, 2006, en 2010.

[www.zeeuwsplanbureau.nl/jeugd](http://www.zeeuwsplanbureau.nl/jeugd)

Wanneer gekeken wordt naar de denominaties van de scholen, valt op dat met name kinderen op Reformatorische scholen veel minder een mobieltje hebben dan die op de andere scholen. Het omgekeerde is zichtbaar bij scholen met een denominatie gecombineerd Protestantisch-Christelijk en Rooms-Katholiek.

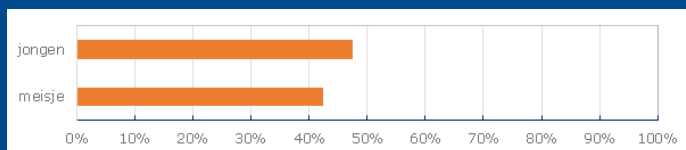
Figuur 2: Aandelen kinderen met een eigen mobiele telefoon of smartphone naar denominatie school, leerlingen groep 6 basisonderwijs Zeeland 2014 (% ja)



(Bron: Scoop Jeugdmonitor enquête primair onderwijs 2014)

Opvallend is ook dat de jongens iets meer over een mobiel beschikken dan de meisjes (2014: jongens 47%, meisjes 42%).

Figuur 3: Aandelen jongens en meisjes met een eigen mobiele telefoon of smartphone, leerlingen groep 6 basisonderwijs Zeeland 2014 (% ja)



(Bron: Scoop Jeugdmonitor enquête primair onderwijs 2014)

Of men thuis rijk of arm is doet er niet toe voor het bezit van een mobiele telefoon of smartphone. Bij wie men woont en wie van de ouders een baan (of eigen bedrijf) heeft wel. Van de kinderen die alleen met de moeder wonen, heeft bijna twee derde of 64% een mobiel. Bij kinderen waar alleen de vader een baan (of bedrijf) heeft, heeft maar ruim een op de drie kinderen of 37% een mobiel, terwijl dat aandeel 46% bedraagt wanneer beide ouders een baan hebben, en 55% wanneer het alleen de moeder is met een baan.

### Colofon

Deze factsheet is samengesteld door de Jeugdmonitor Zeeland in (mede)opdracht van de Provincie Zeeland en de dertien Zeeuwse gemeenten. Hoofdverantwoordelijke voor de uitvoering van de Jeugdmonitor Zeeland is SCOOP.

jeugdmonitor@scoopzld.nl  
www.jeugdmonitorzeeland.nl

© SCOOP/Zeeuwse Bibliotheek 2015