

Factsheet Jeugdmonitor Zeeland



Zakgeld

Ruim drie van de vier scholieren uit groep 6 van het Zeeuwse basisonderwijs, overwegend 9- en 10-jarigen, krijgen thuis zakgeld (2014: 77%). Van de kinderen met zakgeld, krijgt de ene helft € 1,61 of minder per week en de andere helft krijgt meer. Dit zijn enige uitkomsten van de Jeugdmonitor enquête basisonderwijs 2014. Deze enquête onder leerlingen van groep 6 in het Zeeuwse basisonderwijs, vooral 9- en 10-jarigen, werd in 2014 voor de vierde keer sedert 2003 afgenomen.

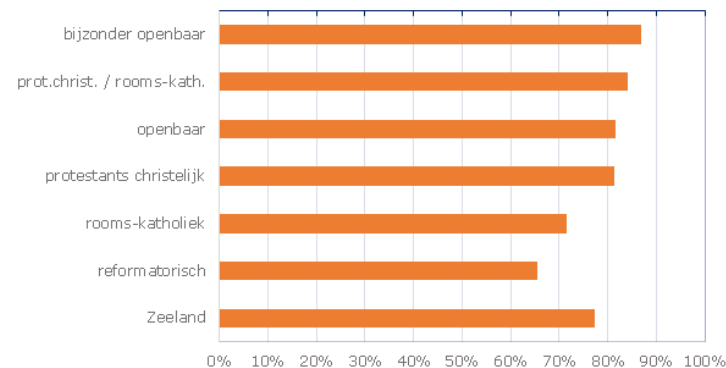
Dat ruim drie van de vier scholieren uit groep 6 van het Zeeuwse basisonderwijs zakgeld krijgen, komt momenteel evenveel voor als in de twee voorgaande onderzoeken (2010: 78%, 2006: 78%). Alleen in het eerste onderzoek uit 2003 kwam het iets meer voor dat zesdeklassers zakgeld kregen (2003: 82%). Landelijk krijgt 82% van de kinderen in dezelfde leeftijdscategorie zakgeld (bron: NIBUD).

Weinig is bekend over de feitelijke rijkdom bij de zesdeklassers thuis (dit ook omdat veel kinderen het zelf ook niet zo goed weten). Maar er lijkt toch een duidelijke samenhang tussen rijkdom thuis en het krijgen van zakgeld. Van elke tien kinderen die vinden dat ze thuis arm of eerder arm dan rijk zijn, krijgen er vier geen zakgeld. Van elke tien kinderen die vinden dat ze thuis rijk of eerder rijk dan arm zijn, krijgen er twee geen zakgeld. (Bij de kinderen die niet weten of men thuis rijk of arm is, krijgt een kwart geen zakgeld).

www.zeeuwsplanbureau.nl/jeugd

Tussen jongens en meisjes zijn er hier geen verschillen. Wat er opvallend wel toe doet is de geloofsovertuiging. Op Reformatorische en Katholieke scholen krijgen minder kinderen zakgeld dan wanneer zij een openbare, Protestantse of gemengde (Protestants/Katholiek) school bezoeken. Op Reformatorische scholen krijgen twee van de drie zesdeklassers zakgeld (2014: 65%) en op de Katholieke scholen zijn dat er zeven van de tien (2014: 71%). Op de andere scholen krijgen ruim acht van de tien kinderen zakgeld.

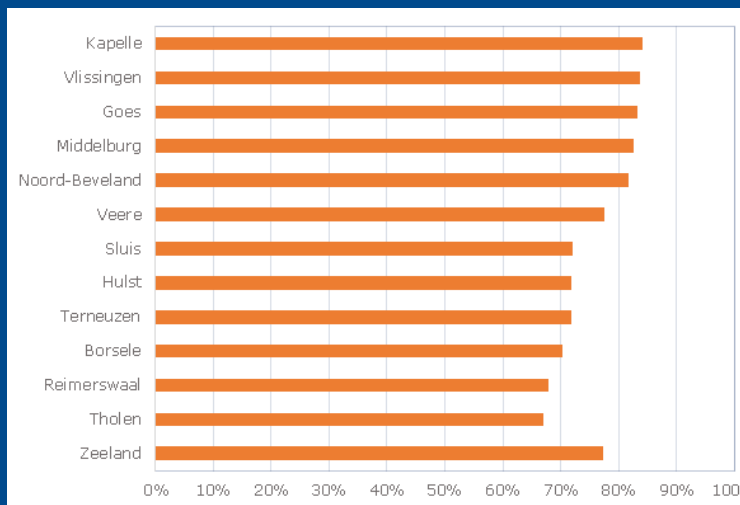
Figuur 1: Aandelen kinderen die zakgeld krijgen naar denominatie school, leerlingen groep 6 basisonderwijs Zeeland 2014 (%)



(Bron: Scoop Jeugdmonitor enquête primair onderwijs 2014)

Tussen de gemeenten waar de kinderen wonen, zijn er eveneens duidelijke verschillen. In Tholen en Reimerswaal krijgen iets minder dan zeven van de tien kinderen zakgeld (2014: Tholen 67%, Reimerswaal 68%). In vijf gemeenten daarentegen krijgen ruim acht van de tien kinderen zakgeld (2014: Kapelle 84%, Vlissingen 84%, Goes 83%, Middelburg 83%, Noord-Beveland 82%).

Figuur 2: Aandelen kinderen die zakgeld krijgen naar gemeente, leerlingen groep 6 basisonderwijs Zeeland 2014 (%)



(Bron: Scoop Jeugdmonitor enquête primair onderwijs 2014)

Bedragen

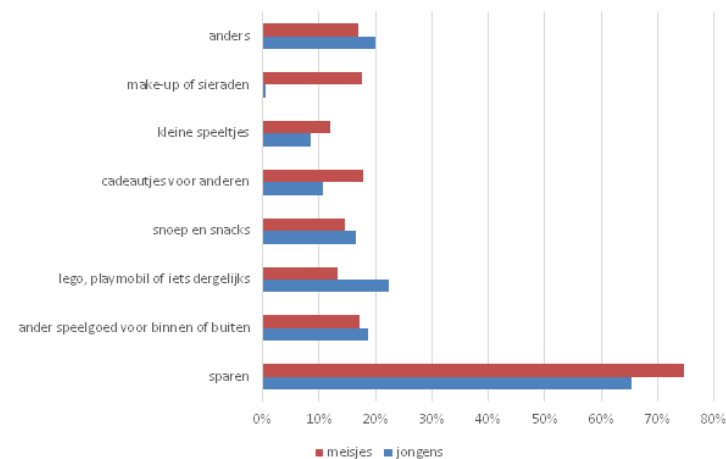
Er is de Zeeuwse kinderen uit groep 6 ook gevraagd hoeveel zakgeld zij krijgen. Van de kinderen die zakgeld krijgen, krijgt een op de vier kinderen € 1,00 of minder per week en eveneens een op de vier krijgt € 3,45 of meer. De helft van de kinderen met zakgeld krijgt dus tussen € 1,00 en € 3,45 per week. Het (mediane) gemiddelde¹ bedraagt € 1,61. Al deze bedragen zijn lager dan bij de vorige enquête in 2010. Toen kreeg een op de vier kinderen (met zakgeld) € 1,20 of minder per week en eveneens een op de vier € 4,50 of meer. De helft van de kinderen met zakgeld kreeg in 2010 dus tussen € 1,20 en € 4,50 zakgeld per week. Het (mediane) gemiddelde bedroeg toen € 2,00. Het NIBUD adviseert ouders om kinderen in deze leeftijdsgroep € 1.70 - € 2.00 zakgeld per week te geven.

1. De mediaan is de middelste waarde in de reeks getallen (€zakgeld) die gerangschikt zijn naar grootte. Dat wil zeggen dat 50% van de getallen onder de mediaan ligt en 50% van de getallen onder de mediaan. Het voordeel van een mediaan is dat deze minder gevoelig is voor kinderen die extreem hoge bedragen invulde.

Sparen en andere uitgaven

De meerderheid van de kinderen gebruikt hun zakgeld (ook) om te sparen. Twee derde of 65% van de jongens doet dat en bij de meisjes is dat zelfs driekwart of 75%. Het zal niet verwonderen dat uitgaven voor make-up of sieraden een aangelegenheid voor meisjes zijn. Opvallend is dat het bij meisjes bijna twee keer zo veel voorkomt als bij jongens dat zakgeld gebruikt wordt om cadeautjes voor anderen te kopen (2014: jongens 11%, meisjes 18%). Jongens geven hun zakgeld meer dan meisjes uit aan lego, playmobiel of iets dergelijks (jongens 22%, meisjes 13%).

Figuur 3: Wat jongens en meisjes met hun zakgeld doen (meer dan 1 antwoord mogelijk), leerlingen groep 6 basisonderwijs Zeeland 2014 (%)



(Bron: Scoop Jeugdmonitor enquête primair onderwijs 2014)

Colofon

Deze factsheet is samengesteld door de Jeugdmonitor Zeeland in (mede)opdracht van de Provincie Zeeland en de dertien Zeeuwse gemeenten. Hoofdverantwoordelijke voor de uitvoering van de Jeugdmonitor Zeeland is SCOOP.

jeugdmonitor@scoopzld.nl
www.jeugdmonitorzeeland.nl

© SCOOP/Zeeuwse Bibliotheek 2015