

# Infokaart gemeente Goes

## 14/15 jarigen in 2015

### Jeugdmonitor Zeeland



#### Toelichting

ZB| Planbureau heeft in 2015 voor de vierde keer onderzoek uitgevoerd onder Zeeuwse derdeklassers van het voortgezet onderwijs. In totaal hebben 3091 leerlingen meegedaan, wat neerkomt op een respons van 66%. In de gemeente Goes hebben 377 leerlingen (76%) meegedaan.

#### Colofon

Deze infokaart is samengesteld door ZB| Planbureau in (mede) opdracht van de Provincie Zeeland en de dertien Zeeuwse gemeenten.

— = Goes  
— = Zeeland

#### ©2015

Ontwerp en samenstelling:

Paulette de Kraker  
Jolanda van Overbeeke  
Robbin Verburg

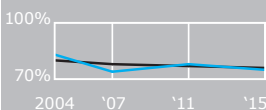
#### Gezin en school

##### Woont bij beide ouders



75%

Gemiddeld in heel Zeeland 76%

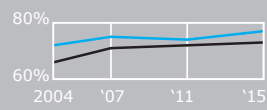


##### Beide ouders hebben werk



77%

Gemiddeld in heel Zeeland 73%



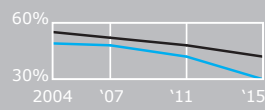
##### Heeft een geloof/levensovertuiging



30%

Wijkt af van Zeeuws gemiddelde

Gemiddeld in heel Zeeland 42%

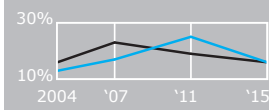


##### Heeft weleens gespijbeld in afgelopen 4 weken



16%

Gemiddeld in heel Zeeland 16%

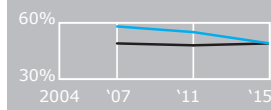


##### Vindt het leuk op school



49%

Gemiddeld in heel Zeeland 49%



#### Vrije tijd

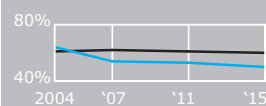
##### Heeft een baantje



50%

Wijkt negatief af van Zeeuws gemiddelde

Gemiddeld in heel Zeeland 60%



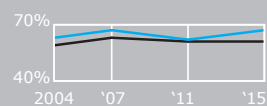
##### Is lid van een sportvereniging



67%

Wijkt positief af van Zeeuws gemiddelde

Gemiddeld in heel Zeeland 61%

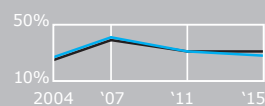


##### Is lid van een andere vereniging



28%

Gemiddeld in heel Zeeland 31%

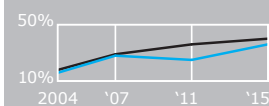


##### Doet vrijwilligerswerk



36%

Gemiddeld in heel Zeeland 40%



##### Besteedt meer dan 5 uur per week aan social media



66%

Gemiddeld in heel Zeeland 67%

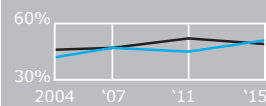


##### Besteedt meer dan 5 uur per week aan het ontmoeten van vrienden



51%

Gemiddeld in heel Zeeland 49%

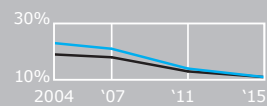


##### Leest elke dag



11%

Gemiddeld in heel Zeeland 11%



##### Geeft mantelzorg



8%

Gemiddeld in heel Zeeland 9%

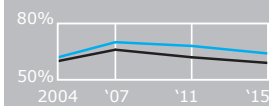


##### Heeft minimaal 1 kunstzinnige activiteit gedaan in afgelopen jaar




64%

Gemiddeld in heel Zeeland 59%

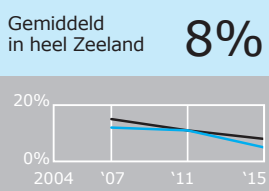


Veiligheid


**Is pestslachtoffer geweest in afgelopen 3 maanden**



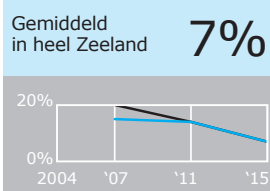
**5%**




**Is pester geweest in afgelopen 3 maanden**



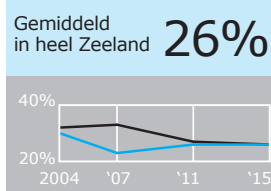
**7%**




**Heeft voor overlast gezorgd in afgelopen jaar**



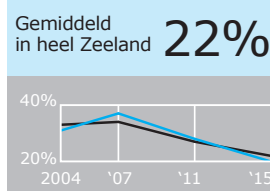
**26%**



**Is slachtoffer van criminaliteit geweest in afgelopen jaar**



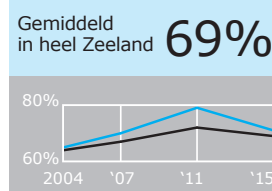
**20%**




**Vindt de buurt leuk om in te wonen**



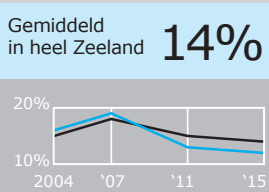
**71%**




**Heeft tegen zijn/haar zin in een seksuele ervaring gehad**



**12%**




**Zou vriendschap sluiten met een klasgenoot die homo is**



**53%**



**Zou vriendschap sluiten met een klasgenoot die lesbisch is**




**56%**

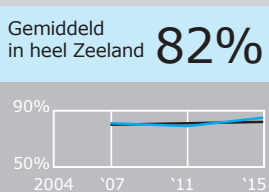


Gezondheid


**Ervaart gezondheid als goed**



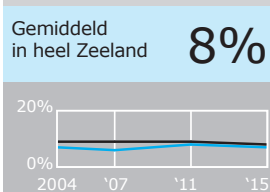
**85%**




**Heeft overgewicht (inclusief obesitas)**



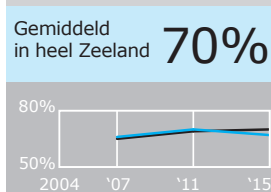
**7%**




**Ontbijt elke dag**



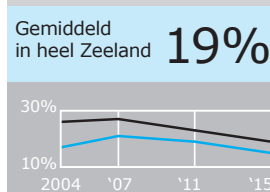
**67%**




**Rookt op dit moment**



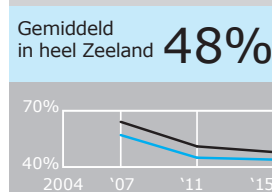
**15%**




**Heeft alcohol gedronken in afgelopen 4 weken**



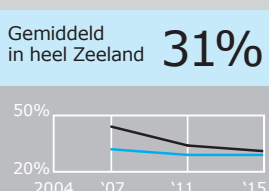
**44%**




**Heeft 5 drankjes of meer per keer gedronken in afgelopen 4 weken**



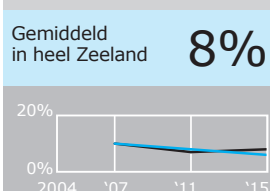
**29%**




**Heeft softdrugs gebruikt in afgelopen 4 weken**



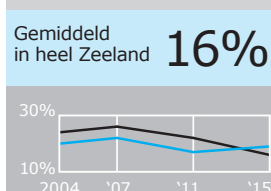
**6%**



**Heeft weleens geslachtsgemeenschap gehad**



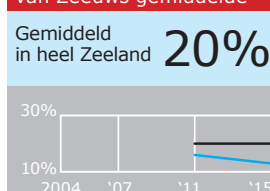
**19%**



**Voldoet aan de norm gezond bewegen**



**13%**



**Meer informatie?**

Ga naar [www.zeeland.databank.nl](http://www.zeeland.databank.nl)



ZB| Planbureau en Bibliotheek van Zeeland

T 0118 654000  
[www.dezb.nl](http://www.dezb.nl)

