

Infokaart gemeente Hulst

14/15 jarigen in 2015

Jeugdmonitor Zeeland



Toelichting

ZB| Planbureau heeft in 2015 voor de vierde keer onderzoek uitgevoerd onder Zeeuwse derdeklassers van het voortgezet onderwijs. In totaal hebben 3091 leerlingen meegedaan, wat neerkomt op een respons van 66%. In de gemeente Hulst hebben 246 leerlingen (83%) meegedaan.

Colofon

Deze infokaart is samengesteld door ZB| Planbureau in (mede) opdracht van de Provincie Zeeland en de dertien Zeeuwse gemeenten.

— = Hulst
— = Zeeland

©2015

Ontwerp en samenstelling:

Paulette de Kraker
Jolanda van Overbeeke
Robbin Verburg

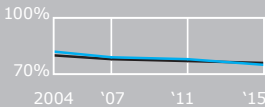
Gezin en school

Woont bij beide ouders



75%

Gemiddeld in heel Zeeland 76%



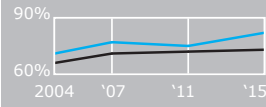
Beide ouders hebben werk



82%

Wijkt positief af van Zeeuws gemiddelde

Gemiddeld in heel Zeeland 73%

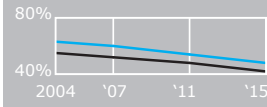


Heeft een geloof/levensovertuiging



48%

Gemiddeld in heel Zeeland 42%



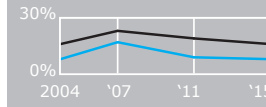
Heeft weleens gespjeld in afgelopen 4 weken



8%

Wijkt positief af van Zeeuws gemiddelde

Gemiddeld in heel Zeeland 16%

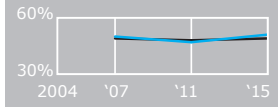


Vindt het leuk op school



51%

Gemiddeld in heel Zeeland 49%



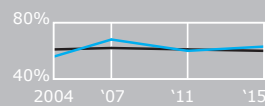
Vrije tijd

Heeft een baantje



63%

Gemiddeld in heel Zeeland 60%



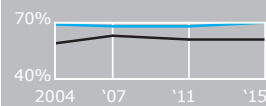
Is lid van een sportvereniging



70%

Wijkt positief af van Zeeuws gemiddelde

Gemiddeld in heel Zeeland 61%

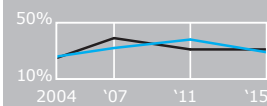


Is lid van een andere vereniging



29%

Gemiddeld in heel Zeeland 31%



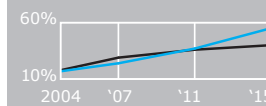
Doet vrijwilligerswerk



55%

Wijkt positief af van Zeeuws gemiddelde

Gemiddeld in heel Zeeland 40%



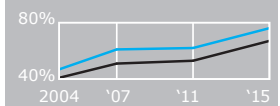
Besteedt meer dan 5 uur per week aan social media



76%

Wijkt af van Zeeuws gemiddelde

Gemiddeld in heel Zeeland 67%



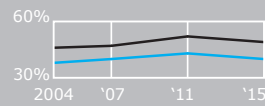
Besteedt meer dan 5 uur per week aan het ontmoeten van vrienden



40%

Wijkt af van Zeeuws gemiddelde

Gemiddeld in heel Zeeland 49%

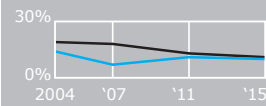


Leest elke dag



10%

Gemiddeld in heel Zeeland 11%



Geeft mantelzorg



7%

Gemiddeld in heel Zeeland 9%

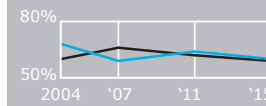


Heeft minimaal 1 kunstzinnige activiteit gedaan in afgelopen jaar




60%

Gemiddeld in heel Zeeland 59%




Veiligheid

Is pestslachtoffer geweest in afgelopen 3 maanden



7%

Gemiddeld in heel Zeeland **8%**



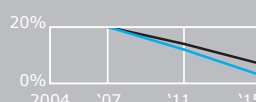
Is pester geweest in afgelopen 3 maanden




3%

Wijkt positief af van Zeeuws gemiddelde

Gemiddeld in heel Zeeland **7%**

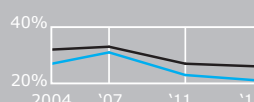


Heeft voor overlast gezorgd in afgelopen jaar




21%

Gemiddeld in heel Zeeland **26%**

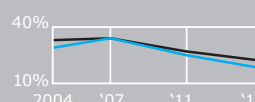


Is slachtoffer van criminaliteit geweest in afgelopen jaar




18%

Gemiddeld in heel Zeeland **22%**

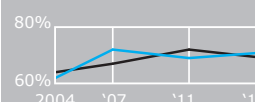


Vindt de buurt leuk om in te wonen




71%

Gemiddeld in heel Zeeland **69%**



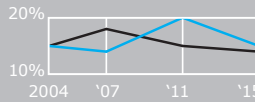
Gezondheid

Heeft tegen zijn/haar zin in een seksuele ervaring gehad



15%

Gemiddeld in heel Zeeland **14%**



Zou vriendschap sluiten met een klasgenoot die homo is



54%

Gemiddeld in heel Zeeland **50%**

Deze vraag is in 2015 voor het eerst gesteld.

Zou vriendschap sluiten met een klasgenoot die lesbisch is




61%

Gemiddeld in heel Zeeland **55%**

Deze vraag is in 2015 voor het eerst gesteld.

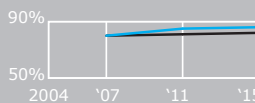


Ervaart gezondheid als goed




86%

Gemiddeld in heel Zeeland **82%**

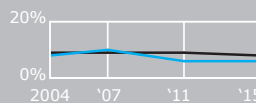


Heeft overgewicht (inclusief obesitas)



6%

Gemiddeld in heel Zeeland **8%**

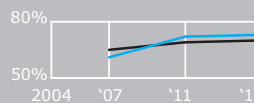


Ontbijt elke dag



73%

Gemiddeld in heel Zeeland **70%**

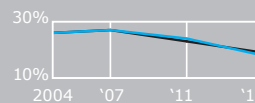


Rookt op dit moment



18%

Gemiddeld in heel Zeeland **19%**

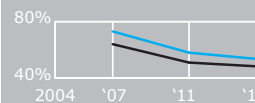


Heeft alcohol gedronken in afgelopen 4 weken




53%

Gemiddeld in heel Zeeland **48%**

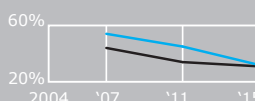


Heeft 5 drankjes of meer per keer gedronken in afgelopen 4 weken




32%

Gemiddeld in heel Zeeland **31%**

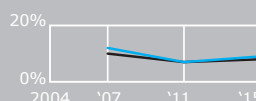


Heeft softdrugs gebruikt in afgelopen 4 weken



9%

Gemiddeld in heel Zeeland **8%**

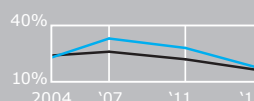


Heeft weleens geslachtsgemeenschap gehad




17%

Gemiddeld in heel Zeeland **16%**




Voldoet aan de norm gezond bewegen



26%

Gemiddeld in heel Zeeland **20%**



Meer informatie?

Ga naar www.zeeland.databank.nl



ZB| Planbureau en Bibliotheek van Zeeland

T 0118 654000
www.dezb.nl

