

Infokaart gemeente Terneuzen

14/15 jarigen in 2015

Jeugdmonitor Zeeland



Toelichting

ZB| Planbureau heeft in 2015 voor de vierde keer onderzoek uitgevoerd onder Zeeuwse derdeklassers van het voortgezet onderwijs. In totaal hebben 3091 leerlingen meegedaan, wat neerkomt op een respons van 66%. In de gemeente Terneuzen hebben 429 leerlingen (69%) meegedaan.

Colofon

Deze infokaart is samengesteld door ZB| Planbureau in (mede) opdracht van de Provincie Zeeland en de dertien Zeeuwse gemeenten.

— = Terneuzen
— = Zeeland

©2015

Ontwerp en samenstelling:

Paulette de Kraker
Jolanda van Overbeeke
Robbin Verburg

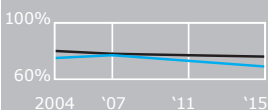
Gezin en school

Woont bij beide ouders



69%

Gemiddeld in heel Zeeland 76%

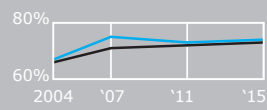


Beide ouders hebben werk



74%

Gemiddeld in heel Zeeland 73%



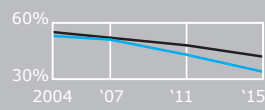
Heeft een geloof/levensovertuiging



34%

Wijkt af van Zeeuws gemiddelde

Gemiddeld in heel Zeeland 42%



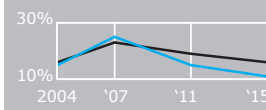
Heeft weleens gespijbeld in afgelopen 4 weken



11%

Wijkt positief af van Zeeuws gemiddelde

Gemiddeld in heel Zeeland 16%



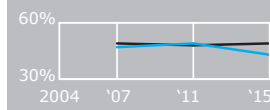
Vindt het leuk op school



43%

Wijkt negatief af van Zeeuws gemiddelde

Gemiddeld in heel Zeeland 49%



Vrije tijd

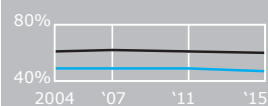
Heeft een baantje



47%

Wijkt positief af van Zeeuws gemiddelde

Gemiddeld in heel Zeeland 60%

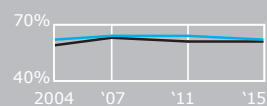


Is lid van een sportvereniging



62%

Gemiddeld in heel Zeeland 61%



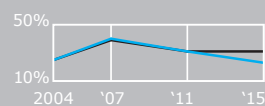
Is lid van een andere vereniging



23%

Wijkt negatief af van Zeeuws gemiddelde

Gemiddeld in heel Zeeland 31%



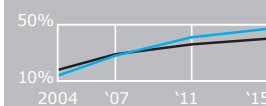
Doet vrijwilligerswerk



47%

Wijkt positief af van Zeeuws gemiddelde

Gemiddeld in heel Zeeland 40%

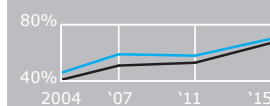


Besteedt meer dan 5 uur per week aan social media



70%

Gemiddeld in heel Zeeland 67%

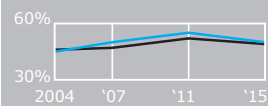


Besteedt meer dan 5 uur per week aan het ontmoeten van vrienden



50%

Gemiddeld in heel Zeeland 49%

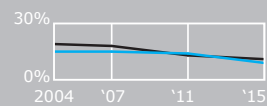


Leest elke dag



9%

Gemiddeld in heel Zeeland 11%



Geeft mantelzorg



10%

Gemiddeld in heel Zeeland 9%

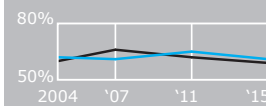


Heeft minimaal 1 kunstzinnige activiteit gedaan in afgelopen jaar




61%

Gemiddeld in heel Zeeland 59%

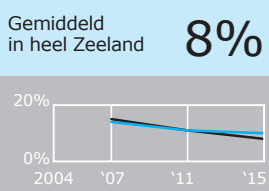


Veiligheid


Is pestslachtoffer geweest in afgelopen 3 maanden



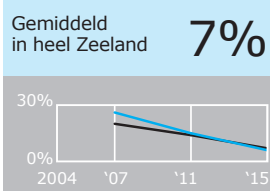
10%




Is pester geweest in afgelopen 3 maanden



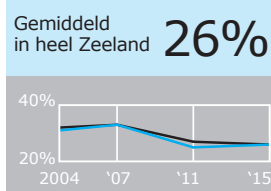
6%




Heeft voor overlast gezorgd in afgelopen jaar



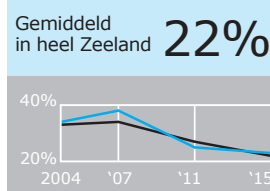
26%



Is slachtoffer van criminaliteit geweest in afgelopen jaar



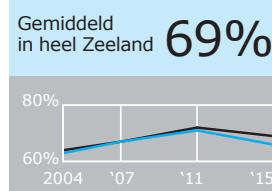
23%




Vindt de buurt leuk om in te wonen



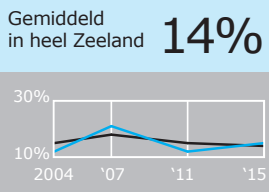
66%



Heeft tegen zijn/haar zin in een seksuele ervaring gehad



15%



Zou vriendschap sluiten met een klasgenoot die homo is



52%



Zou vriendschap sluiten met een klasgenoot die lesbisch is




52%

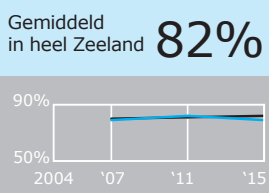


Gezondheid


Ervaart gezondheid als goed



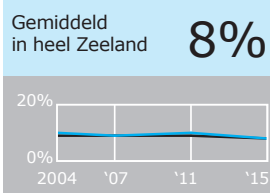
79%



Heeft overgewicht (inclusief obesitas)



8%

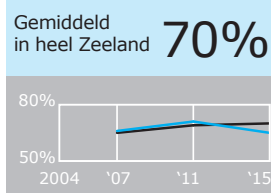


Ontbijt elke dag




65%

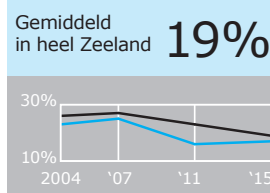
Wijkt negatief af van Zeeuws gemiddelde




Rookt op dit moment



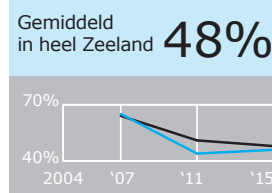
17%




Heeft alcohol gedronken in afgelopen 4 weken



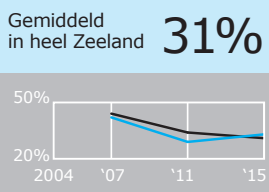
46%



Heeft 5 drankjes of meer per keer gedronken in afgelopen 4 weken



33%

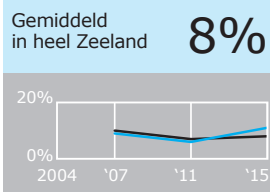


Heeft softdrugs gebruikt in afgelopen 4 weken



11%

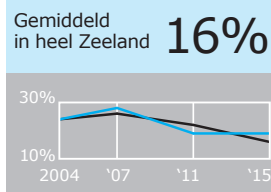
Wijkt negatief af van Zeeuws gemiddelde




Heeft weleens geslachtsgemeenschap gehad



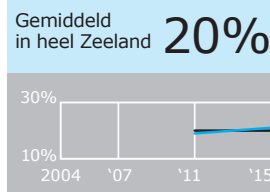
19%



Voldoet aan de norm gezond bewegen



21%



Meer informatie?

Ga naar www.zeeland.databank.nl



ZB| Planbureau en Bibliotheek van Zeeland

T 0118 654000
www.dezb.nl

