

jeugd



MONITOR / ZEELAND

JEUGDMONITOR ZEELAND
Jongvolwassenen 2012

Rapport Vlissingen

Middelburg, oktober 2012

Colofon

© SCOOP 2012

Samenstelling

Jolanda van Overbeeke
Han Schellekens
Ankie Smit

SCOOP

Kousteensedijk 7
Postbus 407
4330 AK Middelburg
Telefoon (0118) 682500
Telefax (0118) 635311
www.scoopzld.nl
scoop@scoopzld.nl

*Deze uitgave is tot stand gekomen in opdracht van de Provincie Zeeland.
De Provincie Zeeland streeft naar een goede sociale en culturele infrastructuur in Zeeland,
in samenwerking met anderen. Als sociaal-cultureel kennis- en ontwikkelingsinstituut ondersteunt
SCOOP de Provincie bij haar taken in het sociaal-cultureel beleid*



Inhoudsopgave

Inleiding	4
Deel 1: Uitkomsten onderzoek jongvolwassenen – Z4 (2004-2008-2012)	6
Deel 2: Uitkomsten onderzoek jongvolwassenen – Vlissingen (2012).....	8
Achtergronden	8
Opleiding	9
Werk.....	10
Geldzaken.....	11
Wonen en woonomgeving	12
Gezondheid	13
Vrije tijd en (sport)verenigingen	14
Mobiliteit.....	15
Ongewenst gedrag	16
Politiek en maatschappij	17
Bijlage 1: Responsverantwoording.....	18

Inleiding

In dit rapport worden de belangrijkste uitkomsten van het onderzoek onder jongvolwassenen weergegeven. Van elke gemeente in Zeeland is een apart rapport opgesteld.

Provinciaal zien we een aantal trends. Op het gebied van ervaren gezondheid, schulden, gokken en roken doen de huidige jongvolwassenen het beter dan de vorige generaties jongvolwassenen. Criminaliteit en discriminatie zijn gedaald. Vergeleken met de vorige generaties bewegen en lezen de huidige jongvolwassenen minder en zijn ze minder geïnteresseerd in politieke onderwerpen. Daarnaast valt de verandering in tijdsbesteding op. Meer tijd wordt besteed aan social media en internet en minder aan het bellen met vrienden en het ontmoeten van vrienden bij elkaar thuis.

Onderzoek

Het onderzoek onder jongvolwassenen is voor de derde keer uitgevoerd. Via het GBA zijn alle jongvolwassenen geboren in 1989, 1990 of 1991 (21 tot en met 23 jaar) aangeschreven met het verzoek deel te nemen aan het onderzoek. In 2004 en 2008 zijn vergelijkbare onderzoeken uitgevoerd door de Jeugdmonitor Zeeland, maar dan uitsluitend in het cohort dat 21 jaar werd in het jaar van onderzoek.

In 2008 leverde het onderzoek onder 21-jarigen een probleem op. Het bleek niet mogelijk de uitkomsten uit te splitsen op het niveau van gemeenten, door te lage aantallen. Daarom is er dit jaar voor gekozen het cohort uit te breiden met 22- en 23-jarigen. Dat leverde wel voldoende respons op om op gemeenteniveau uitspraken te kunnen doen.

Voor de vergelijking in de tijd kunnen we uitsluitend naar de 21-jarigen kijken, omdat in 2004 en 2008 de 22- en 23-jarigen geen onderdeel uitmaakten van het onderzoek. Door een te lage respons van de 21-jarigen kunnen we deze vergelijking niet maken op gemeenteniveau, maar wel op regionaal en provinciaal niveau. De term "regionaal" is niet helemaal juist, omdat we ook een onderscheid maken tussen steden en platteland. In tabel 1 is te zien hoe de Zeeuwse gemeenten zijn verdeeld over drie regio's, steden en platteland. Voor elk van deze in totaal vijf gebieden is een vergelijking in de tijd beschikbaar. In de gemeentelijke rapportages is de vergelijking in de tijd opgenomen die voor de betreffende gemeente het meest relevant is.

Tabel 1. Verdeling van de Zeeuwse gemeenten over drie regio's, steden en platteland

Gebied	Gemeenten
Oosterschelderegio	Borsele, Goes, Kapelle, Noord-Beveland, Reimerswaal, Schouwen-Duiveland, Tholen
Walcheren	Middelburg, Veere, Vlissingen
Zeeuws-Vlaanderen	Hulst, Sluis, Terneuzen
Steden (Z-4)	Goes, Middelburg, Terneuzen, Vlissingen
Platteland	Borsele, Kapelle, Hulst, Noord-Beveland, Reimerswaal, Schouwen-Duiveland, Sluis, Tholen, Veere

Respons

In totaal hebben 3149 jongvolwassenen de vragenlijst ingevuld, waarvan 352 uit de gemeente Vlissingen. Op Zeeuws niveau blijft de respons van niet-studerende jongeren wat achter bij die van studerende jongeren. Voor deze analyse hebben we het databestand gewogen naar het niveau van de opleiding die men volgt, de regio waar men woont, de leeftijd en het geslacht, waardoor de verschillen in respons op deze vier kenmerken zijn gecorrigeerd. Meer informatie over de respons kunt u vinden in de bijlage.

Opzet rapport

De belangrijkste uitkomsten van het onderzoek onder jongvolwassenen worden per thema gepresenteerd. Het rapport van Vlissingen bestaat uit twee delen. In het eerste deel worden de ontwikkelingen in de tijd beschreven op het niveau van de vier Zeeuwse steden. In het tweede deel worden de gemeentelijke uitkomsten van het onderzoek in 2012 gepresenteerd. Waar opvallende verschillen bestaan in vergelijking met de andere stedelijke gemeenten of de rest van Zeeland, wordt dit vermeld.

Gespreksronde

De uitkomsten van het onderzoek worden in het najaar van 2012 besproken met vertegenwoordigers van de gemeente aan de hand van dit rapport. Hierbij is gelegenheid tot het stellen van aanvullende vragen zoals vragen over aanvullende cijfers of analyse, dan wel advies- en informatievragen.

Deel 1: Uitkomsten onderzoek Jongvolwassenen – Z4 (2004-2008-2012)

Achtergronden

Aandeel niet-gelovigen neemt toe

In de vier Zeeuwse steden (Goes, Middelburg, Terneuzen en Vlissingen) wonen zeven van de tien jongvolwassenen (21-jarigen) nog bij hun ouders of verzorgers. Eén op de tien woont samen met een partner en de rest woont grotendeels alleen. Eveneens zeven van de tien geven aan ooit kinderen te willen, maar de meesten pas over 5 jaar of nog later. In de steden zijn twee van de tien jongvolwassenen van allochtone afkomst. Meer dan de helft heeft geen geloof of levensovertuiging. Het aandeel niet-gelovigen is in de loop van de tijd alleen maar toegenomen. Het aandeel protestantse jongvolwassenen is afgenomen: in 2008 waren ongeveer drie van de tien 21-jarigen protestants; in 2012 ongeveer twee van de tien.

Opleiding

Geen veranderingen in de tijd

De helft van de 21-jarigen heeft de middelbare school als hoogste opleiding. Vier van de tien hebben een mbo-opleiding afgerond. Ruim de helft geeft aan op dit moment te studeren (voltijd of deeltijd). De meesten doen een mbo-opleiding, daarna volgt hbo en daarna universiteit. De studie wordt door ruim acht van de tien jongvolwassenen binnen Zeeland gevolgd.

Werk

Minder jongvolwassenen zien carrièremogelijkheden voor zichzelf in Zeeland

De meeste jongvolwassenen die werken (78% werkt) hebben een parttime baan. Drie van de tien hebben een baan van 32 uur of meer. Er wordt grotendeels binnen de eigen gemeente gewerkt en in de sectoren (detail)handel, horeca en gezondheids- en welzijnszorg. Op de vraag of de sector aansluit op de opleiding, zegt de helft 'ja'. Ongeveer hetzelfde geldt voor het niveau van het werk. Opvallend is dat in 2012 iets meer jongvolwassenen dan in 2008 aangeven dat ze in Zeeland geen carrièremogelijkheden zien voor zichzelf: ongeveer vier van de tien ten opzichte van drie van de tien in 2008.

Geldzaken

Bijdrage van ouders komt vaker voor; schulden minder vaak

De voornaamste bron van inkomen voor jongvolwassenen is loon, al dan niet in combinatie met een bijdrage van de ouders en/of een studiebeurs. In 2012 zijn wel wat meer 21-jarigen die een bijdrage van de ouders krijgen ten opzichte van 2008 (32% t.o.v. 23%). Het netto inkomen ligt voor driekwart van de jongeren onder de €1000. Positief is dat nu iets minder 21-jarigen aangeven dat ze een schuld hebben dan in 2008: 9% t.o.v. 14%.

Wonen en woonomgeving

Geen veranderingen in de tijd

Bijna de helft van de jongvolwassenen die niet bij hun ouders wonen (47%) woont in een huurwoning en 37% woont op kamers. In driekwart van de gevallen heeft men minder dan een half jaar hoeven wachten op een kamer of huis. Een minderheid (35%) zoekt op dit moment een woning om te kopen of huren. Vier van de tien vinden de eigen buurt niet leuk om te wonen. Meer dan de helft van de jongvolwassenen (62%) wil in een stad wonen. Een kwart heeft plannen om (binnen twee jaar) buiten Zeeland te gaan wonen. De voornaamste redenen die daarvoor worden genoemd zijn studie, werk en culturele activiteiten.

Gezondheid

Beweging neemt af; overgewicht neemt toe

Negen van de tien jongvolwassenen vinden de eigen gezondheid goed of zelfs uitstekend. Wel is het percentage 21-jarigen met overgewicht toegenomen: van 16% in 2008 naar 21% in 2012. Dat zien we ook terug in het feit dat er minder wordt bewogen: in 2008 haalde 25% de norm gezond bewegen, in 2012 is dit gedaald naar 17%.

Eén op de tien jongvolwassenen heeft de afgelopen vier weken weleens gegokt om geld. Eén op de vijf rookt elke dag. Ruim acht op de tien drinkt weleens alcohol. Eén op de tien heeft de afgelopen vier weken drugs gebruikt.

Vrije tijd

Gebruik van social media neemt toe

Twee van de vijf jongvolwassenen zijn lid van een sportvereniging en één van de vijf is lid van een andere vereniging (geen sport). Ongeveer vier van de tien jongvolwassenen zijn de afgelopen vier weken naar een discotheek geweest. Dat is wat minder dan in 2008. Meer dan de helft bezocht de afgelopen vier weken een café, restaurant of bioscoop. Qua tijdsbesteding zien we dat steeds meer 21-jarigen iets doen met social media (nu ruim acht van de tien). Steeds minder jongvolwassenen besteden tijd aan bellen met vrienden/vriendinnen en lezen.

Mobiliteit

Gebruik van de auto wat afgenomen

Ruim de helft van de 21-jarigen heeft een auto tot zijn beschikking. Ongeveer driekwart maakt weleens gebruik van een auto. Dat is iets minder dan in 2008 (82%). Tweederde maakt weleens gebruik van het openbaar vervoer.

Ongewenst gedrag

Geen veranderingen in de tijd

Eén op de tien jongvolwassenen heeft in het afgelopen jaar met de politie te maken gehad voor het plegen van een strafbaar feit. Ongeveer één op de zes is slachtoffer geweest van criminaliteit. Discriminatie is bij 10% van de 21-jarigen voorgekomen, vooral op straat.

Politiek en maatschappij

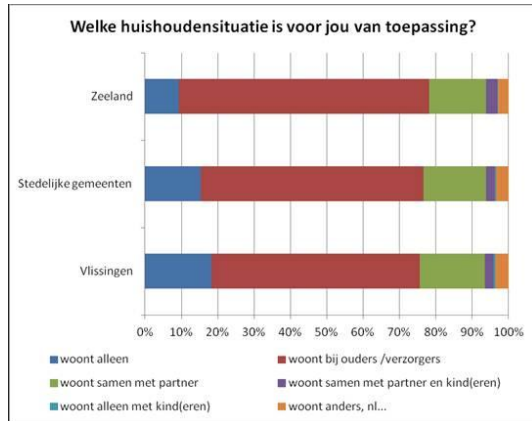
Vergrijzing wordt groot probleem; interesse in politieke onderwerpen neemt af

Aan de jongvolwassenen is gevraagd wat zij denken dat over tien jaar in Zeeland het grootste probleem zal zijn. Vergrijzing staat daarbij op de eerste plaats (34%) en dat percentage is toegenomen in de loop van de tijd. Daarna komen werkloosheid (15%) en criminaliteit (12%). Het percentage dat criminaliteit noemt, is afgenomen. Slechts 7% denkt dat er helemaal geen grote problemen zullen zijn. Een minderheid (35%) vindt dat ze voldoende informatie krijgt over zaken in hun woonplaats die jongeren aangaan. Eén op de tien speelt zelf een actieve rol bij activiteiten in de eigen woonplaats. Steeds meer 21-jarigen zijn helemaal niet geïnteresseerd in politieke onderwerpen (nu 34%).

Deel 2: Uitkomsten onderzoek Jongvolwassenen – Vlissingen (2012)

Achtergronden

- **Vlissingse jongvolwassenen wonen vaker alleen**



Iets meer dan de helft van de jongvolwassenen (20 tot en met 23 jaar) in Vlissingen woont bij de ouders. Ongeveer een op de vijf woont alleen en nog eens een op de vijf woont samen met een partner. Een klein deel woont met kind(eren) samen met partner of alleen. In vergelijking met de rest van Zeeland woont een groter deel van de Vlissingse jongeren alleen en een kleiner deel bij de ouders.

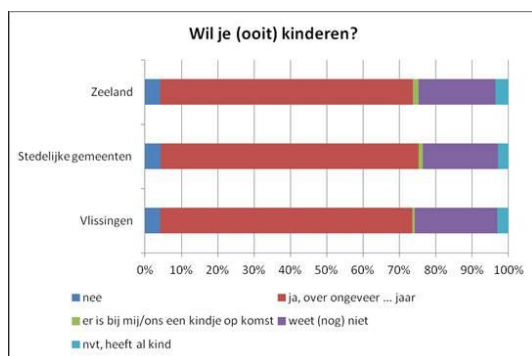
- **Vlissingse jongvolwassenen doen meer huishoudelijke taken**

Waarschijnlijk als gevolg van het vaker alleen wonen, doen Vlissingse jongvolwassenen meer in het huishouden dan andere Zeeuwse leeftijdgenoten. Het gaat om taken als administratie, boodschappen doen, koken, schoonmaken etc.

- **Vlissingse jongvolwassenen hebben vaker geen geloofsovertuiging**

Zes op de tien Vlissingse jongvolwassenen hebben *geen* geloofsovertuiging. Dit is een hoger deel dan in de rest van Zeeland (49% geen). Ook in vergelijking met de andere stedelijke gemeenten in Zeeland hebben Vlissingse jongeren vaker *geen* geloofsovertuiging (63% versus 53%). Daarnaast hebben ze ook minder vaak een Nederlandse achtergrond dan jongvolwassenen in de rest van Zeeland: met name de vader komt vaker uit een ander land (19% versus 9%).

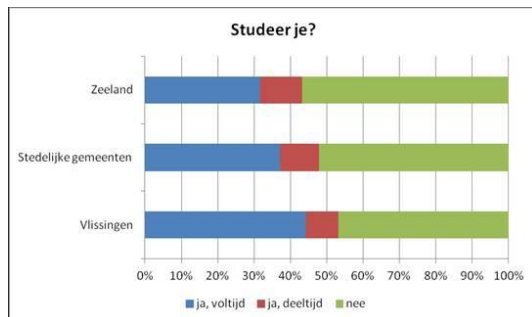
- **Zeven van de tien jongvolwassenen willen ooit kinderen**



Ongeveer zeven op de tien jongvolwassenen willen op termijn een kindje (waarvan de helft binnen 5 jaar). Bij een klein deel (4%) is al een kindje of is een kindje op komst. Twee op de tien jongvolwassenen weten het (nog) niet. Vlissingse jongeren wijken hierin niet af van Zeeuwse jongeren of de jongeren in andere stedelijke gemeenten.

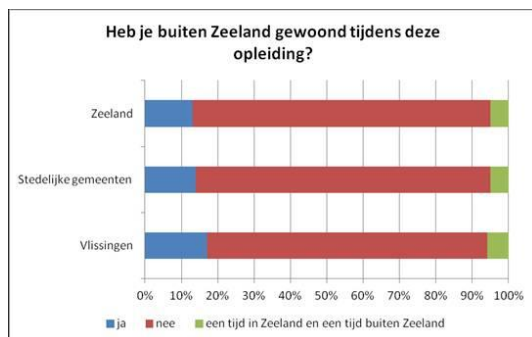
Opleiding

- **Studerende Vlissingse jongvolwassenen volgen vaker een hbo-opleiding**



Ongeveer de helft van de Vlissingse jongvolwassenen heeft mbo of hbo als hoogst afgemaakte opleiding. Bij andere Zeeuwse jongvolwassenen is dat aandeel hoger: ongeveer 6 op de 10. Eén op de vijf Vlissingse jongvolwassenen heeft havo als hoogst afgemaakt opleiding en dat is meer dan in de rest van Zeeland. Dit laatste uit zich ook in het feit dat jongvolwassenen uit Vlissingen vaker nog voltijds studeren dan andere Zeeuwse jongvolwassenen. Onder de studerende zie je dat Vlissingers vaker hbo (58%) en minder vaak mbo (33%) studeren dan andere Zeeuwse jongvolwassenen en dat ruim 4 van de 5 Vlissingse jongvolwassenen deze opleiding binnen Zeeland volgen.

- **Vlissingse jongvolwassenen woonden grotendeels in Zeeland tijdens hun opleiding**



Ruim driekwart van de Vlissingse jongvolwassenen woonde in Zeeland tijdens hun hoogst afgeronde opleiding. Dat aandeel is iets lager dan in de andere stedelijke gemeenten en de rest van Zeeland, maar de verschillen zijn niet groot.

- **60% van de Vlissingse jongvolwassenen kiest voor een opleiding in Zeeland, als die er zou zijn**

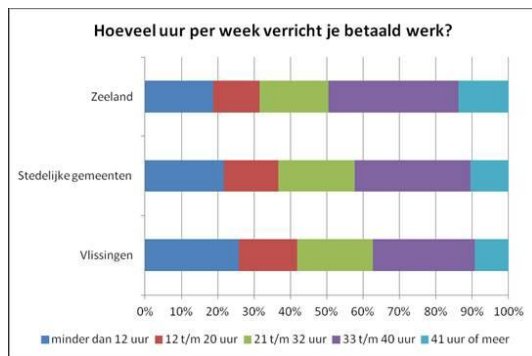
Van de Vlissingse jongvolwassenen die nu een opleiding buiten Zeeland volgen, zou ruim 60% voor Zeeland kiezen wanneer ze die opleiding in Zeeland zouden kunnen volgen. In de rest van Zeeland is dit bijna 50%, maar het verschil is niet significant.

Werk

• *Acht op de tien Vlissingse jongvolwassenen werken*

Acht op de tien Vlissingse jongvolwassenen hebben een betaalde baan of bijbaan. Daarnaast is 4% werkloos, 2% huisvrouw/man en 1% langdurig ziek of arbeidsongeschikt. De overige jongeren hebben geen werk naast de studie (13%) Dit is vergelijkbaar met de andere stedelijke gemeenten in Zeeland.

• *Ruim een derde van de werkende Vlissingse jongvolwassenen werkt meer dan 32 uur per week*



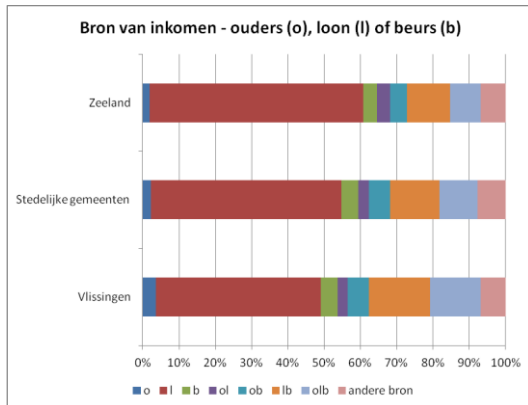
Ongeveer een kwart van de werkende Vlissingse jongvolwassenen heeft een klein baantje van minder dan 12 uur per week. Ruim een derde (37%) werkt meer dan 32 uur per week. Een klein deel (3%) is zelfstandig ondernemer. Dit wijkt niet af van het beeld in de overige stedelijke gemeenten, maar wel van het beeld in de rest van Zeeland: daar heeft de helft van de jongvolwassenen een baan van meer dan 32 uur per week.

• *Vlissingse jongvolwassenen werken iets vaker buiten de gemeente*

Daarnaast zijn Vlissingse jongeren die een baan hebben, vaker dan in andere stedelijke gemeenten werkzaam buiten de gemeente (elders in Zeeland): 40% ten opzichte van 32%. Zij werken wat vaker in de sectoren horeca (16%) en openbaar bestuur (4%). Het werk dat zij doen sluit wat minder goed aan op de opleiding en het niveau van de opleiding dan in de andere stedelijke gemeenten. Net als in de andere stedelijke gemeenten ziet iets minder dan tweederde van de Vlissingse jongvolwassenen carrièremogelijkheden in Zeeland.

Geldzaken

- **Vlissingse jongvolwassenen krijgen wat vaker een ouderlijke bijdrage en studiefinanciering**



Acht op de tien Vlissingse jongvolwassenen hebben loon als bron van inkomen, al dan niet in combinatie met ouders of beurs. De combinaties “loon en beurs” en “ouders, loon en beurs” komen in Vlissingen wat vaker voor dan in de andere Zeeuwse steden en in de rest van Zeeland. Dat komt doordat Vlissingse jongeren wat vaker aan hun inkomen komen via onder andere een bijdrage van ouders en studiefinanciering.

- **Vlissingse jongvolwassenen hebben evenveel te besteden als jongvolwassenen in andere stedelijke gemeenten**

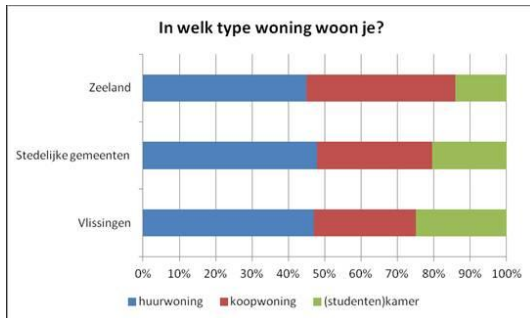
Er zijn geen verschillen in de verdeling naar inkomenscategorieën tussen Vlissingse jongvolwassenen en jongvolwassenen in andere stedelijke gemeenten in Zeeland: een derde heeft 500 euro of minder per maand te besteden.

- **Vlissingse jongvolwassenen geven wat vaker aan dat ze een schuld hebben**

Iets meer dan één op de tien jongeren geeft aan dat ze een schuld hebben (exclusief studie- of hypotheekschuld). In vergelijking met andere stedelijke gemeenten en overig Zeeland geven Vlissingse jongeren wat vaker aan dat ze één of meer schulden hebben. Ongeveer 8% van de Vlissingse jongeren heeft wel eens hulp gezocht om problemen vanwege schulden op te lossen. Dat is meer dan in de rest van Zeeland en de andere stedelijke gemeenten.

Wonen en woonomgeving

- **De helft van de uitwonende Vlissingse jongvolwassenen woont in een huurwoning**



Van de Vlissingse jongeren die niet bij hun ouders wonen, woont iets minder dan de helft in een huurwoning en ruim een kwart in een koopwoning. Eveneens een kwart woont in een (studenten)kamer. Dit is vergelijkbaar met de andere stedelijke gemeenten.

- **Vlissingse jongvolwassenen zijn wat vaker ontevreden over hun huisvesting en woonbuurt**

Eén op de vijf van deze Vlissingse jongvolwassenen (die niet bij hun ouders wonen) is niet tevreden met de huisvesting die ze nu hebben. Dit is wat hoger dan in de andere stedelijke gemeenten (13%). Ook blijken Vlissingse jongeren wat vaker meer dan twee jaar te hebben moeten wachten op hun huidige woning.

Kijkend naar alle jongeren (die of bij de ouders of zelfstandig wonen), dan zien we dat meer Vlissingse jongeren ingeschreven staan voor een huurwoning dan jongeren in de andere stedelijke gemeenten: 49% versus 32%. Jongeren in Vlissingen zeggen minder vaak dan jongeren in de andere stedelijke gemeenten dat zij hun buurt leuk vinden om in te wonen (59% versus 65%). Aan de andere kant zijn ze vaker van mening dat er voldoende voorzieningen zijn in hun buurt.

Twee op de tien jongvolwassenen hebben plannen om (binnen twee jaar) buiten Zeeland te gaan wonen. Dat is evenveel als in de andere stedelijke gemeenten en ook als in de rest van Zeeland. Vlissingse jongeren geven wel wat vaker aan dat ze willen blijven omdat ze hier studeren.

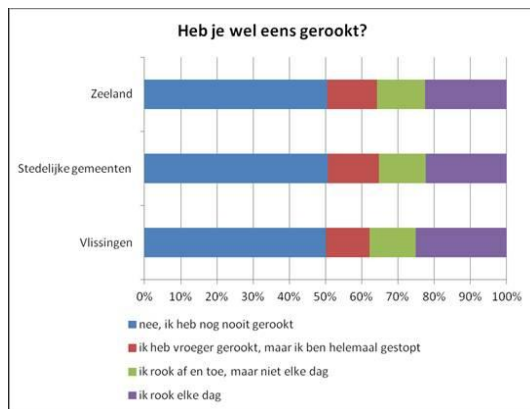
Gezondheid

- **Eén op de drie Vlissingse jongvolwassenen heeft overgewicht of obesitas**

Ongeveer een kwart van de jongeren in Vlissingen heeft overgewicht en 6% heeft obesitas. (op basis van zelfrapportage van lengte en gewicht). Obesitas komt iets vaker voor dan in de andere stedelijke gemeenten en de rest van Zeeland, maar de verschillen zijn niet groot.

Vlissingse jongvolwassenen lijken wel iets vaker de norm gezond bewegen (dagelijks een uur sporten/intensief bewegen) te halen dan jongvolwassenen in de rest van Zeeland, maar ook hierbij zijn de verschillen niet groot.

- **In roken en alcoholgebruik wijken Vlissingse jongvolwassenen niet af; druggebruik komt iets vaker voor**



Een kwart van de Vlissingse jongeren rookt elke dag. Dat is niet meer dan in de andere stedelijke gemeenten en in de rest van Zeeland. Ook het alcoholgebruik is in Vlissingen niet anders: 86% drinkt weleens alcohol, waarvan tweederde vijf of meer drankjes per keer gedronken heeft in de vier weken voorafgaand aan het onderzoek.

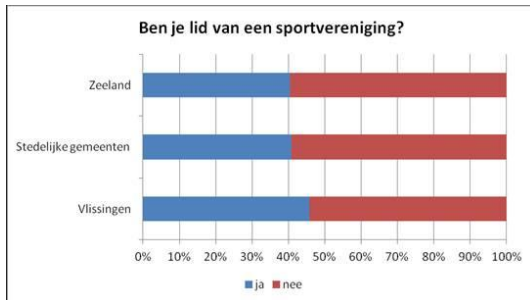
Wel hebben iets meer Vlissingse jongeren in de vier weken voorafgaand aan het onderzoek drugs gebruikt (11% versus 8% in de andere Zeeuwse stedelijke gemeenten).

- **Vlissingse jongvolwassenen hebben behoefte aan informatie over opleiding, werk en wonen**

Jongvolwassenen in Vlissingen geven aan dat zij in de afgelopen twee jaar vooral meer informatie hadden willen hebben over opleiding (37%), werk (34%) en wonen (28%). Daarin verschillen ze niet van de jongeren in de andere stedelijke gemeenten. Drie op de tien jongvolwassenen weten dat zij terecht kunnen bij het CJG (porthos) met vragen. Vlissingen wijkt hierin niet af van de andere stedelijke gemeenten en overig Zeeland. Slechts een klein deel heeft hier gebruik van gemaakt (2% in Vlissingen en 1% in zowel de andere stedelijke gemeenten als in overig Zeeland).

Vrije tijd

- **Vlissingse jongvolwassenen zijn wat vaker lid van een sportvereniging**



Bijna de helft van de Vlissingse jongeren (46%) is lid van een sportvereniging. In vergelijking met de rest van Zeeland en de andere stedelijke gemeenten zijn Vlissingse jongeren wat vaker lid van een sportvereniging. Ongeveer één op de zes is lid van een 'andere' vereniging. Dit is wat lager dan in de rest van Zeeland, maar vergelijkbaar met de andere stedelijke gemeenten.

- **In Vlissingen zijn de jongeren iets minder vaak actief als vrijwilliger**

Een kwart van de Vlissingse jongeren doet vrijwilligerswerk. Dat is wat lager dan in de rest van Zeeland en de andere stedelijke gemeenten. Zij blijken in vergelijking met de rest van Zeeland en de andere stedelijke gemeenten minder actief als vrijwilliger voor 'andere' verenigingen (geen sport) en organisaties zoals Unicef, politieke partijen en het Rode Kruis.

- **Uitgaansgedrag van Vlissingse jongvolwassenen wijkt nauwelijks af van dat gedrag van jongeren in de andere steden**

Bijna tweederde van de jongeren gaat wel eens naar een café; één op de tien gaat meer dan 1 keer in de week. Ongeveer een kwart bezoekt wel eens een discotheek. Verreweg de meesten zijn 1 of 2 keer geweest in de vier weken voorafgaand aan het onderzoek. Meer dan één keer per week komt nauwelijks voor (2%). Dit uitgaansbeeld is vergelijkbaar met dat gedrag van jongeren in de andere stedelijke gemeenten. Wel blijken jongeren in Vlissingen wat minder vaak naar een concert en juist wat vaker naar de bioscoop te gaan.

Eén op de zeven jongeren geeft aan geen tijd te besteden aan social media, terwijl meer dan de helft aangeeft meer dan vijf uur per week met social media bezig te zijn.

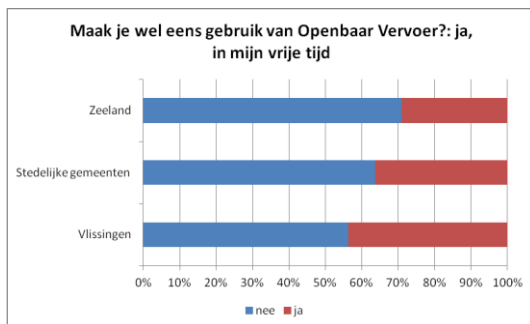
Mobiliteit

- **Vlissingse jongvolwassenen maken minder gebruik van de auto**

Een derde van de Vlissingse jongvolwassenen heeft geen auto tot zijn beschikking. Eén op de vijf Vlissingse jongeren maakt ook *geen* gebruik van een auto. Dat is een groter deel dan in de rest van Zeeland, maar vergelijkbaar met het aandeel in de andere stedelijke gemeenten.

Bijna de helft van de Vlissingse jongeren gebruikt de auto voor woon-werkverkeer en één op de vijf om naar school te gaan. In de rest van Zeeland liggen deze aandelen wat hoger.

- **Vlissingse jongvolwassenen maken vaker gebruik van het OV in hun vrije tijd**



Drie op de vijf Vlissingse jongeren maken geen gebruik van openbaar vervoer. Als ze er wel gebruik van maken, gebruiken de meeste jongeren het in hun vrije tijd (44%). Ongeveer één op de zeven gebruikt openbaar vervoer voor woon-werkverkeer en bijna een derde om naar de opleiding te gaan. Het gebruik van openbaar vervoer in de vrije tijd ligt hoger in Vlissingen dan in de andere stedelijke gemeenten en de rest van Zeeland.

Ongewenst gedrag

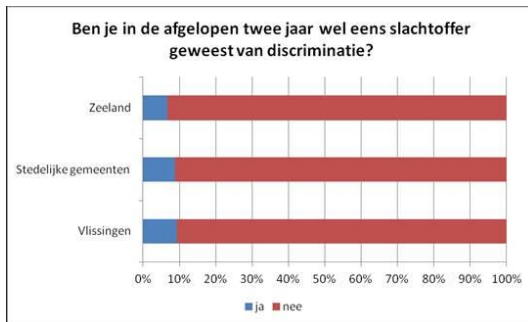
- *Vlissingse jongvolwassenen zijn iets vaker slachtoffer van diefstal*

Eén op de tien Vlissingse jongeren heeft in het afgelopen jaar te maken gehad met de politie voor het plegen van een strafbaar feit. Ten opzichte van de andere stedelijke gemeenten en overig Zeeland ligt dit wat hoger.

Twee op de tien Vlissingse jongeren zijn slachtoffer geweest van criminaliteit. Dit wijkt niet significant af het aandeel in de andere stedelijke gemeenten in Zeeland.



Vlissingse jongeren hebben wel wat vaker te maken gehad met diefstal dan jongeren in de andere stedelijke gemeenten.



Ongeveer één op de tien Vlissingse jongeren is in de afgelopen twee jaar slachtoffer geweest van discriminatie. Vlissingen verschilt in dit opzicht niet van de andere stedelijke gemeenten., Huidskleur en religie worden daarbij het meest genoemd als aanleiding. Op de vraag waar dit plaatsvond komt 'op straat' op de eerste en 'in uitgaansgelegenheden' op de tweede plaats.

Politiek en maatschappij

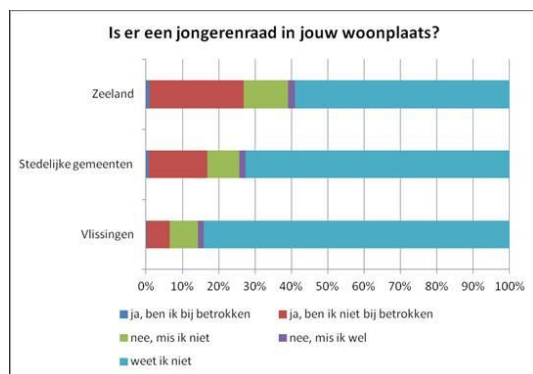
- **Vlissingse jongvolwassenen zien vergrijzing en criminaliteit als grootste toekomstige problemen**

Het grootste probleem over tien jaar in Zeeland is volgens Vlissingse jongvolwassenen:

- 1) vergrijzing (32%);
- 2) criminaliteit (20%);
- 3) werkloosheid (13%)

Criminaliteit wordt in Vlissingen iets vaker genoemd als het grootste probleem over tien jaar dan in de andere stedelijke gemeenten en de rest van Zeeland.

- **De meeste Vlissingse jongvolwassenen weten niet of er een jongerenraad is in Vlissingen**



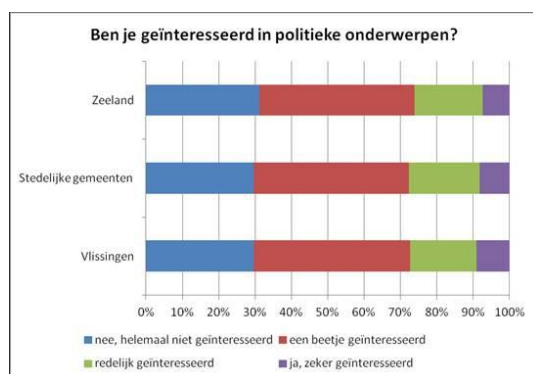
Meer dan acht op de tien Vlissingse jongeren weten niet of er een jongerenraad is hun gemeente. Dit is beduidend hoger dan in de andere stedelijke gemeenten en de rest van Zeeland.

- **Drie van de vier Vlissingse jongvolwassenen zijn ontevreden over de informatievoorziening voor jongeren**

Driekwart van de Vlissingse jongeren vindt dat zij niet voldoende informatie krijgen over zaken in Vlissingen die jongeren aangaan. In de andere stedelijke gemeenten ligt het percentage 'ontevredenen' over informatie wat lager (63%).

Slechts een klein deel van de Vlissingse jongeren is actief bij het organiseren van activiteiten in hun woonplaats of gemeente (6%). Dit is in de rest van Zeeland niet anders.

- **Een kwart van de Vlissingse jongvolwassenen is geïnteresseerd in politieke onderwerpen**



Ruim een kwart van de jongeren is 'redelijk' tot 'zeker' geïnteresseerd in politieke onderwerpen. Drie op de tien zeggen helemaal niet geïnteresseerd te zijn.

Slechts 1% van de Vlissingse jongvolwassenen is lid van een politieke partij. In andere stedelijke gemeenten in Zeeland is het percentage jongvolwassenen dat lid is van een politieke partij hoger (4%).

Bijlage 1: Responsverantwoording

Methode

De vragenlijst is zowel via internet als op papier aangeboden in april 2012. In alle gemeenten, behalve Borsele, is een herinneringsbrief verstuurd. De respondenten konden (om invullen aantrekkelijk te maken) een iPad winnen.

Respons

In tabel 1 is de respons (na opschoning van het databestand) per gemeente opgenomen. Borsele heeft het laagste responspercentage, Veere het hoogste.

Tabel 1 Respons per gemeente

	netto verzonden	in bestand	% respons
Borsele	847	173	20,4%
Goes	1080	299	27,7%
Hulst	635	170	26,8%
Kapelle	325	95	29,2%
Middelburg	1713	453	26,4%
Noord-Beveland	172	49	28,5%
Reimerswaal	840	227	27,0%
Schouwen-Duiveland	895	288	32,2%
Sluis	555	162	29,2%
Terneuzen	1469	426	29,0%
Tholen	877	253	28,8%
Veere	613	202	33,0%
Vlissingen	1539	352	22,9%
Zeeland	11560	3149	27,2%

Weging

Vaak is het zo dat hoger opgeleiden eerder geneigd zijn een vragenlijst in te sturen. Er is gekeken of dat voor dit onderzoek ook geldt door te kijken naar de respons onder studerende en niet-studerende, waarbij voor studerende nog onderscheid gemaakt is naar hoog (hbo/wo) en laag (mbo/vo). Uiteraard verschilt deze verdeling naar leeftijd (er zijn immers steeds meer jongeren klaar met hun opleiding naarmate ze ouder worden) en geslacht. Er blijkt inderdaad een ondervertegenwoordiging van niet-studerende en een oververtegenwoordiging van studerende aan een hogere opleiding te zijn.

In dit onderzoek wordt hiervoor gecorrigeerd door te wegen naar woonregio, leeftijd, geslacht en studerende (hoog, laag, niet). Respondente die naar verhouding te weinig voorkomen in het databestand krijgen een zwaarder gewicht (tellen zwaarder mee) dan respondenten die naar verhouding te veel in het bestand zitten. Hierdoor is er een verschil tussen het aantal ongewogen en het aantal gewogen respondenten (zie tabel 2).

Tabel 2 Ongewogen en gewogen respondenten per woongemeente

Woongemeente	ongewogen	gewogen
Borsele	173	155
Goes	299	283
Hulst	170	163
Kapelle	95	86
Middelburg	453	476
Noord-Beveland	49	48
Reimerswaal	227	222
Schouwen-Duiveland	288	286
Sluis	162	156
Terneuzen	426	408
Tholen	253	244
Veere	202	224
Vlissingen	352	373
Zeeland	3149	3123