

Infokaart gemeente Noord-Beveland

14/15 jarigen in 2015

Jeugdmonitor Zeeland



Toelichting

ZB| Planbureau heeft in 2015 voor de vierde keer onderzoek uitgevoerd onder Zeeuwse derdeklassers van het voortgezet onderwijs. In totaal hebben 3091 leerlingen meegedaan, wat neerkomt op een respons van 66%. In de gemeente Noord-Beveland hebben 58 leerlingen (69%) meegedaan.

Colofon

Deze infokaart is samengesteld door ZB| Planbureau in (mede) opdracht van de Provincie Zeeland en de dertien Zeeuwse gemeenten.

— = Noord-Beveland
— = Zeeland

©2015

Ontwerp en samenstelling:

Paulette de Kraker
Jolanda van Overbeeke
Robbin Verburg

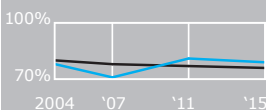
Gezin en school

Woont bij beide ouders



79%

Gemiddeld in heel Zeeland 76%



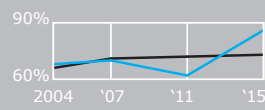
Beide ouders hebben werk



86%

Wijkt positief af van Zeeuws gemiddelde

Gemiddeld in heel Zeeland 73%

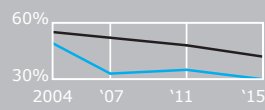


Heeft een geloof/levensovertuiging



30%

Gemiddeld in heel Zeeland 42%

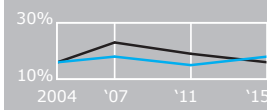


Heeft weleens gespjeld in afgelopen 4 weken



18%

Gemiddeld in heel Zeeland 16%

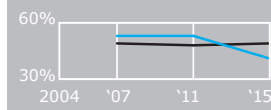


Vindt het leuk op school



41%

Gemiddeld in heel Zeeland 49%



Vrije tijd

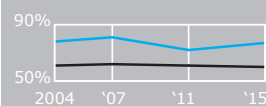
Heeft een baantje



77%

Wijkt positief af van Zeeuws gemiddelde

Gemiddeld in heel Zeeland 60%

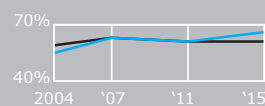


Is lid van een sportvereniging



66%

Gemiddeld in heel Zeeland 61%

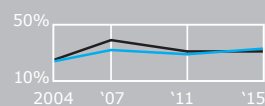


Is lid van een andere vereniging



33%

Gemiddeld in heel Zeeland 31%

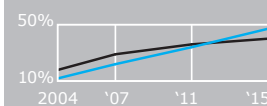


Doet vrijwilligerswerk



47%

Gemiddeld in heel Zeeland 40%



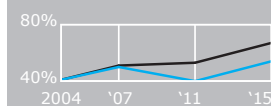
Besteedt meer dan 5 uur per week aan social media



54%

Wijkt af van Zeeuws gemiddelde

Gemiddeld in heel Zeeland 67%

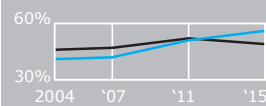


Besteedt meer dan 5 uur per week aan het ontmoeten van vrienden



56%

Gemiddeld in heel Zeeland 49%

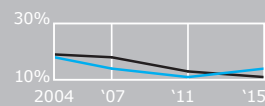


Leest elke dag



14%

Gemiddeld in heel Zeeland 11%



Geeft mantelzorg



12%

Gemiddeld in heel Zeeland 9%

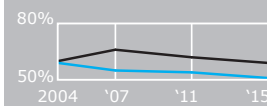


Heeft minimaal 1 kunstzinnige activiteit gedaan in afgelopen jaar




51%

Gemiddeld in heel Zeeland 59%



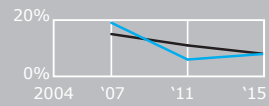
Veiligheid

Is pestslachtoffer geweest in afgelopen 3 maanden




8%

Gemiddeld in heel Zeeland **8%**

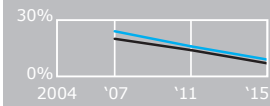


Is pester geweest in afgelopen 3 maanden



9%

Gemiddeld in heel Zeeland **7%**

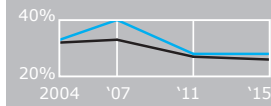


Heeft voor overlast gezorgd in afgelopen jaar




28%

Gemiddeld in heel Zeeland **26%**

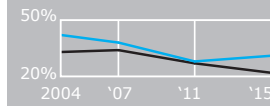


Is slachtoffer van criminaliteit geweest in afgelopen jaar




31%

Gemiddeld in heel Zeeland **22%**

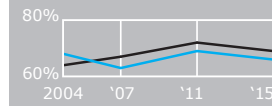


Vindt de buurt leuk om in te wonen




66%

Gemiddeld in heel Zeeland **69%**



Heeft tegen zijn/haar zin in een seksuele ervaring gehad




16%

Gemiddeld in heel Zeeland **14%**



Zou vriendschap sluiten met een klasgenoot die homo is




54%

Gemiddeld in heel Zeeland **50%**

Deze vraag is in 2015 voor het eerst gesteld.

Zou vriendschap sluiten met een klasgenoot die lesbisch is



56%

Gemiddeld in heel Zeeland **55%**

Deze vraag is in 2015 voor het eerst gesteld.



Gezondheid

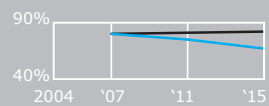
Ervaart gezondheid als goed



67%

Wijkt negatief af van Zeeuws gemiddelde

Gemiddeld in heel Zeeland **82%**



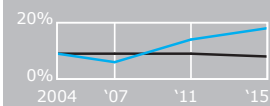
Heeft overgewicht (inclusief obesitas)



18%

Wijkt negatief af van Zeeuws gemiddelde

Gemiddeld in heel Zeeland **8%**

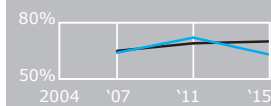


Ontbijt elke dag




63%

Gemiddeld in heel Zeeland **70%**

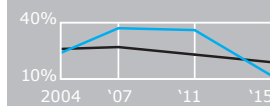


Rookt op dit moment




12%

Gemiddeld in heel Zeeland **19%**

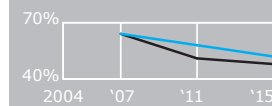


Heeft alcohol gedronken in afgelopen 4 weken




52%

Gemiddeld in heel Zeeland **48%**

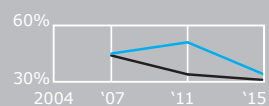


Heeft 5 drankjes of meer per keer gedronken in afgelopen 4 weken




34%

Gemiddeld in heel Zeeland **31%**

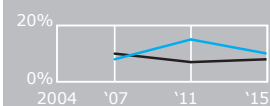


Heeft softdrugs gebruikt in afgelopen 4 weken




10%

Gemiddeld in heel Zeeland **8%**

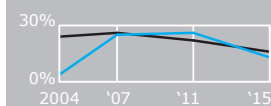


Heeft weleens geslachtsgemeenschap gehad




13%

Gemiddeld in heel Zeeland **16%**



Voldoet aan de norm gezond bewegen



13%

Gemiddeld in heel Zeeland **20%**



Meer informatie?

Ga naar www.zeeland.databank.nl



ZB| Planbureau en Bibliotheek van Zeeland

T 0118 654000 www.dezb.nl

